

GECONSOLIDEERDE JAARREKENING 2006

I. Definities	62
II. Jaarrekening	63
II.1. Geconsolideerde winst- en verliesrekening	63
II.2. Geconsolideerde balans	64
II.3. Geconsolideerd kasstroomoverzicht	65
II.4. Mutatieoverzicht van het eigen vermogen	66
III. Toelichting bij de geconsolideerde jaarrekening van de verslagperiode die eindigt op 31 december 2006	67
III.1. Samenvatting van de waarderingsregels	67
III.2. Wijzigingen in de toegepaste boekhoudprincipes	78
III.3. Wijzigingen in de consolidatiekring	78
III.4. Gesegmenteerde informatie	79
III.5. Winst- en verliesrekening	85
III.6. Balans	92
III.7. Diversen	111

I. DEFINITIES

Geassocieerde deelnemingen	Entiteiten waarin Picanol een invloed van betekenis heeft en die verwerkt worden volgens de 'equity'-methode.
Eigen vermogen	Eigen vermogen, inclusief minderheidsbelangen, voor de berekening van ratio's.
Joint ventures	Entiteiten waarover gezamenlijk de zeggenschap wordt uitgeoefend en die proportioneel geconsolideerd worden.
Nettoactief	Nettoverplichtingen + eigen vermogen.
EBITDA	EBIT + afschrijvingen en bijzondere waardeverminderingen op activa + wijzigingen voorzieningen voorraden en handelsvorderingen + wijzigingen overige voorzieningen.
Dochterondernemingen	Entiteiten waarover Picanol de zeggenschap heeft en die integraal worden geconsolideerd.
Werkkapitaal	Voorraden + handelsvorderingen – handelsverplichtingen – ontvangen vooruitbetalingen – vergoedingen en sociale zekerheidslasten – bronbelastingen op vergoedingen.
Brutomarge	Bedrijfsopbrengsten – kosten van verkoop
Exportfinancieringen	Leningen opgenomen bij de bank ter herfinanciering van de kredieten toegestaan aan onze klanten met als zekerheid de door de klanten geaccepteerde wissels of promissory notes.

II. JAARREKENING

De geconsolideerde jaarrekening is goedgekeurd voor publicatie door de Raad van Bestuur op 19 maart 2007.

II.1. GECONSOLIDEERDE WINST- EN VERLIESREKENING

PICANOL GROUP (in '000 euro)	TOELICHTING (*)	31/12/2006	31/12/2005
Opbrengsten	III.4.	410.260	396.302
Kosten van verkopen		-343.693	-340.445
BRUTOWINST		66.567	55.857
Brutowinst % op omzet		16,2%	14,1% (**)
Algemene en administratieve kosten		-36.528	-39.188
Verkoop- en marketingkosten		-21.025	-21.085
Overige bedrijfsopbrengsten	III.5.1.	3.697	2.082
Overige bedrijfsuitgaven	III.5.2.	-2.866	0
RESULTAAT VAN BEDRIJFSACTIVITEITEN	III.5.3.	9.845	-2.334
Netto financieringskosten	III.5.4.	-619	-1.169
Overige financiële opbrengsten	III.5.4.	528	1.423
Overige financiële lasten	III.5.4.	-951	-1.060
WINST OF VERLIES VÓÓR BELASTINGEN		8.803	-3.140
Belastingen	III.5.5.	-3.236	-1.577
WINST OF VERLIES		5.568	-4.717
AANDEEL VAN MINDERHEIDSBELANGEN		-1	1
AANDEEL VAN DE GROEP IN WINST OF VERLIES		5.569	-4.716

(*) De bijgevoegde toelichtingen maken een integraal deel uit van deze winst- en verliesrekening.

(**) Een herallocatie van 6,9 miljoen euro aan head-office kosten vanaf begin 2006 gaf aanleiding tot een aanpassing van de brutowinst per 31/12/2005, teneinde een vergelijking mogelijk te maken

WINST PER AANDEEL

PICANOL GROUP (in '000 euro)	TOELICHTING	31/12/2006	31/12/2005
Gewone winst per aandeel	III.5.7.	0,94	-0,80
Winst per aandeel na verwateringseffect	III.5.8.	0,94	-0,80

II.2. GECONSOLIDEERDE BALANS

PICANOL GROUP (in '000 euro)	TOELICHTING (*)	31/12/2006	31/12/2005
VASTE ACTIVA			
Immateriële activa	III.6.1.	8.610	10.858
Goodwill	III.6.2.	1.492	1.920
Materiële vaste activa	III.6.3. & III.6.4.	59.267	63.237
Andere financiële vaste activa	III.6.6.	103	103
Vorderingen op meer dan één jaar	III.6.7.	22.230	39.717
Uitgestelde belastingsvorderingen	III.5.5.	2.774	2.800
VLOTTENDE ACTIVA			
Vorraden en bestellingen in uitvoering	III.6.8.	61.178	58.020
Handelsvorderingen	III.6.9.	69.265	76.890
Overige vorderingen	III.6.9.	14.456	13.027
Geldmiddelen en kasequivalenten	III.6.10.	16.485	18.134
TOTAAL ACTIVA			
		255.860	284.706
EIGEN VERMOGEN			
Kapitaal	II.4.	82.719	78.899
Uitgiftepremies	III.6.11.	7.400	7.400
Reserves	III.6.12.	1.332	1.332
Omrekeningsverschillen		74.354	68.785
Minderheidsbelangen		-368	1.379
		1	3
VERPLICHTINGEN OP MEER DAN EEN JAAR			
Pensioenen en soortgelijke verplichtingen	III.6.13.	50.447	67.762
Voorzieningen	III.6.14.	6.485	7.109
Uitgestelde belastingen en belastingslatenties	III.6.14.	1.459	2.075
Intrestdragende financiële verplichtingen	III.5.5.	9.073	7.584
Financiële leases	III.6.15.	33.430	50.994
Kredietinstellingen	III.6.17.	11.640	13.498
Overige schulden	III.6.15.	21.790	37.495
	III.6.16.	0	0
VERPLICHTINGEN OP TEN HOOGSTE EEN JAAR			
Pensioenen en soortgelijke verplichtingen	III.6.13.	122.694	138.045
Voorzieningen	III.6.14.	1.035	1.201
Intrestdragende financiële verplichtingen	III.6.14.	3.487	3.050
Handelsschulden	III.6.15.	23.928	35.511
Winstbelastingen	III.6.19.	60.940	64.556
Overige verplichtingen	III.6.19.	2.518	3.431
	III.6.19.	30.786	30.296
TOTAAL PASSIVA			
		255.860	284.706

(*) De bijgevoegde toelichtingen maken een integraal deel uit van deze winst- en verliesrekening.

II.3. GECONSOLIDEERD KASSTROOMOVERZICHT

PICANOL GROUP (in '000 euro)	31/12/2006	31/12/2005
Resultaat van de bedrijfsactiviteiten	9.845	-2.334
Afschrijvingen op immateriële en materiële vaste activa	14.112	15.656
Bijzondere waardeverminderingen van activa	1.025	0
Waardeverminderingen op activa	704	717
Wijzigingen in de voorzieningen	546	-4.734
Winst/verlies op de vervreemding van activa	0	-12
Opbrengsten uit geassocieerde deelnemingen	0	0
Brutokasstroom uit bedrijfsactiviteiten	26.231	9.293
Wijzigingen in het werkkapitaal	15.783	26.415
Kasstroom uit bedrijfsactiviteiten	42.014	35.709
Winstbelasting	-3.236	-1.577
Nettokasstroom uit bedrijfsactiviteiten	38.778	34.132
Ontvangen intrest	2.552	2.647
Investeringsactiviteiten		
Investeringen in immateriële vaste activa	-1.464	-2.619
Investeringen in materiële vaste activa	-9.538	-10.369
Inkomsten uit verkoop van immateriële activa	32	1.864
Inkomsten uit verkoop van materiële vaste activa	1.805	75
Nettokasstroom uit investeringsactiviteiten	-6.613	-8.402
Betaalde intrest	-3.171	-3.817
Uitgekeerde dividenden	0	-1.475
Toename/ (Afname) van exportfinancieringen	-15.045	-13.500
Aanschaffingen van intrestdragende financiële verplichtingen	280	5.663
Terugbetalingen van intrestdragende financiële verplichtingen	-14.380	-8.685
Kasstroom uit financieringsactiviteiten	-32.317	-21.813
Effect van wisselkoerswijzigingen	-1.497	1.717
Wijzigingen in de geldmiddelen en kasequivalenten	-1.649	5.634
Nettokaspositie begin van het jaar	18.134	12.500
Nettokaspositie einde van het jaar	16.485	18.134
	-1.649	5.634

II.4. MUTATIEOVERZICHT VAN HET EIGEN VERMOGEN

Voor de verslagperiode 2006

PICANOL GROUP (in '000 euro)	Kapitaal	Uitgiftepremies	Overgedragen resultaat	Omrekeningsverschillen	Totaal voor minderheidsbelange	Minderheidsbelangen	Totaal na minderheidsbelange
Per einde van de vorige verslagperiode	7.400	1.332	68.785	1.379	78.896	3	78.899
Wijzigingen in de consolidatiekring	0	0	0	0	0	-1	-1
Wijzigingen toegepaste boekhoudprincipes	0	0	0	0	0	0	0
Resultaat over de verslagperiode	0	0	5.569	0	5.569	-1	5.568
Dividenden	0	0	0	0	0	0	0
Omrekeningsverschillen	0	0	0	-1.747	-1.747	0	-1.747
Andere	0	0	0	0	0	0	0
Per einde van de verslagperiode	7.400	1.332	74.354	-368	82.718	1	82.719

Voor de verslagperiode 2005

PICANOL GROUP (in '000 euro)	Kapitaal	Uitgiftepremies	Overgedragen resultaat	Omrekeningsverschillen	Totaal voor minderheidsbelange	Minderheidsbelangen	Totaal na minderheidsbelange
Per einde van de vorige verslagperiode	7.400	1.332	74.760	-889	82.603	132	82.735
Wijzigingen in de consolidatiekring	0	0	0	0	0	-128	-128
Wijzigingen toegepaste boekhoudprincipes	0	0	0	0	0	0	0
Resultaat over de verslagperiode	0	0	-4.716	0	-4.716	-1	-4.717
Dividenden	0	0	-1.475	0	-1.475	0	-1.475
Omrekeningsverschillen	0	0	0	2.268	2.268	0	2.268
Andere	0	0	216	0	216	0	216
Per einde van de verslagperiode	7.400	1.332	68.785	1.379	78.896	3	78.899

III. TOELICHTING BIJ DE GECONSOLIDEERDE JAARREKENING VAN DE VERSLAGPERIODE DIE EINDIGT OP 31 DECEMBER 2006

III.1. SAMENVATTING VAN DE WAARDERINGSREGELS

III.1.1. Verklaring van overeenstemming – grondslagen voor de opstelling van de jaarrekening

Sinds 1 januari 2005 wordt de geconsolideerde jaarrekening van Picanol Group opgesteld in overeenstemming met de International Financial Reporting Standards (IFRS), zoals opgesteld door de International Accounting Standards Board (IASB) en de Interpretaties uitgegeven door het Standing Interpretation Committee van het IASB en goedgekeurd door de Europese Unie.

III.1.2. Algemene principes

Presentatiebasis

De geconsolideerde jaarrekening wordt uitgedrukt in duizend euro. Ze werd opgesteld op basis van de historische kostprijsmethode.

De waarderingsregels, met uitzondering van IAS 32/39 (financiële instrumenten), IFRS 3 (bedrijfscombinaties) en de 'bandbreedte'-benadering zoals bepaald in IAS19 (personeelsbeloningen), zijn consistent toegepast voor zowel 2006, het vorige boekjaar en de openingsbalans op datum van overgang naar IFRS.

De volgende nieuwe standaarden en interpretaties, welke op datum van de goedkeuring van dit jaarverslag uitgevaardigd werden, maar nog niet in voege getreden, werden door de Picanol Group niet toegepast voor het jaar 2006:

- IFRS 7 Financial instruments: Disclosures; in voege voor het boekjaar die aanvangt per 1 januari 2007
- IFRS 8 Operating segments; in voege voor het boekjaar die aanvangt per 1 januari 2009
- IFRIC 7 Applying the Restatement Approach under IAS29; in voege voor het boekjaar met aanvang na 1 maart 2006
- IFRIC 8 Scope of IFRS 2; in voege voor het boekjaar met aanvang na 1 mei 2006
- IFRIC 9 Reassessment of Embedded Derivatives; in voege voor het boekjaar met aanvang na 1 juni 2006
- IFRIC 10 Interim Financial Reporting and Impairment; in voege voor het boekjaar met aanvang na 1 november 2006

- IFRIC 11 IFRS 2 Group and Treasury Share Transactions; in voege voor het boekjaar met aanvang na 1 maart 2007
- IFRIC 7 Service Concession Arrangements; in voege voor het boekjaar die aanvangt per 1 januari 2008

Gebaseerd op een eerste inschatting, zullen de toepassing van IFRS 7 en IFRS 8 enkel een invloed hebben op de toelichtingen van de Picanol Group. De toepassing van de hierboven vermelde standaarden en interpretaties zullen geen materiële invloed hebben op de financiële staten van de Picanol Group.

Vreemde valuta

De presentatie valuta van de Picanol Group is EUR.

Verrichtingen in vreemde valuta worden omgerekend aan de wisselkoers die op de datum van de verrichting van toepassing is. Op elke balansdatum worden monetaire activa en verplichtingen die in vreemde valuta zijn uitgedrukt, omgerekend aan de slotkoers.

De niet-monetaire activa en verplichtingen die tegen hun reële waarde in een vreemde munt zijn opgenomen, worden omgerekend aan de wisselkoers die van toepassing was op het ogenblik dat hun reële waarde werd bepaald. Winsten en verliezen die voortvloeien uit dergelijke omrekeningen worden opgenomen in de winst- en verliesrekening. Wanneer ze echter uitgesteld worden, worden ze opgenomen in het eigen vermogen.

Activa en verplichtingen van de buitenlandse activiteiten van de groep worden omgerekend aan de slotkoers. Baten en lasten worden omgerekend aan de gemiddelde wisselkoers over de periode. De wisselkoersverschillen die hieruit voortvloeien worden opgenomen in het eigen vermogen, onder de rubriek “omrekeningsverschillen”. Bij het afstoten van een buitenlandse activiteit wordt het cumulatieve bedrag van de wisselkoersverschillen, dat was opgenomen in het eigen vermogen, in de winst- en verliesrekening opgenomen.

Consolidatieprincipes

Dochterondernemingen

De geconsolideerde jaarrekening omvat alle dochterondernemingen waarover de groep zeggenschap heeft. Zeggenschap bestaat wanneer Picanol NV de macht heeft om het financiële en operationele beleid van de entiteit te sturen teneinde voordelen te verkrijgen uit zijn activiteiten. Dergelijke zeggenschap wordt verondersteld te bestaan wanneer Picanol NV, direct of indirect, houder is van meer dan 50% van de stemrechten van de entiteit. Het bestaan en effect van potentiële stemrechten die op dat moment uitoefenbaar of converteerbaar zijn, worden in overweging genomen bij de beoordeling of de groep de macht heeft om het financiële en operationele beleid van een andere entiteit te sturen.

Dochterondernemingen zijn die ondernemingen waarin Picanol NV, rechtstreeks of onrechtstreeks, over meer dan 50% van de stemrechten beschikt of waarin Picanol NV, rechtstreeks of onrechtstreeks, een doorslaggevende invloed kan uitoefenen op het beleid.

Verwerving van dochterondernemingen wordt geboekt volgens de overnamemethode.

De kostprijs van een bedrijfscombinatie wordt gewaardeerd als het totaal van de reële waarde op de datum van de ruil, van afgestane activa, aangegane of overgenomen verplichtingen, en door de overnemende partij uitgegeven eigen-vermogeninstrumenten plus enige rechtstreeks aan de bedrijfscombinatie toerekenbare kosten. De identificeerbare activa, verplichtingen en voorwaardelijke verplichtingen van de overgenomen partij die voldoen aan de opnamecriteria van IFRS 3 Bedrijfscombinaties worden opgenomen tegen reële waarde op overnamedatum met uitzondering van vaste activa (of groepen van activa die worden afgestoten) geclassificeerd als aangehouden voor verkoop overeenkomstig IFRS 5 Vaste activa aangehouden voor verkoop en beëindigende bedrijfsactiviteiten. Elk minderheidsbelang in de overgenomen partij wordt opgenomen tegen het minderheidsaandeel van de netto reële waarde van de identificeerbare activa, verplichtingen en voorwaardelijke verplichtingen.

De financiële staten van de dochterondernemingen worden opgenomen in de consolidatiekring vanaf het ogenblik dat zeggenschap is verworven door Picanol NV tot de datum dat de zeggenschap ophoudt.

De financiële staten van dochterondernemingen hebben eenzelfde verslagdatum als die van de moedermaatschappij. Deze financiële staten worden opgesteld op basis van uniforme grondslagen voor financiële verslaggeving voor vergelijkbare transacties en andere gebeurtenissen in soortgelijke omstandigheden. Saldi en transacties, baten en lasten binnen de groep zijn volledig geëlimineerd.

Geassocieerde ondernemingen

Geassocieerde ondernemingen zijn ondernemingen waarin Picanol NV een invloed van betekenis heeft. Invloed van betekenis is de macht om deel te nemen aan de financiële en operationele beleidsbeslissingen van de deelneming, maar houdt geen zeggenschap of gezamenlijke zeggenschap over het betreffende beleid in. Een invloed van betekenis wordt behoudens het tegendeel verondersteld als een investeerder, direct of indirect 20% of meer van de stemrechten van de deelneming in handen heeft.

Deze ondernemingen worden in de consolidatie verwerkt volgens de equity-methode vanaf het ogenblik dat deze invloed van betekenis is verworven tot de datum dat deze ophoudt. Wanneer het aandeel van de groep in het verlies de boekwaarde van de geassocieerde onderneming overschrijdt, wordt de boekwaarde herleid tot nul en worden verdere verliezen niet meer in rekening gebracht, uitgezonderd in de mate waarin de groep verplichtingen heeft aangegaan met betrekking tot deze onderneming.

Joint ventures

Een joint venture is een contractuele afspraak waarbij twee of meer partijen een economische activiteit aangaan waarover zij gezamenlijk zeggenschap hebben. Entiteiten waarover de groep gezamenlijk zeggenschap uitoefent worden opgenomen volgens de proportionele-consolidatiemethode. Elke van de activa, verplichtingen, baten en lasten van de entiteit waarover gezamenlijk zeggenschap wordt uitgeoefend wordt post voor post samengevoegd met de vergelijkbare posten in de jaarrekening. De toepassing van de proportionele consolidatie wordt beëindigd vanaf de datum waarop de groep niet langer gezamenlijke zeggenschap heeft.

III.1.3. BALANS

Immateriële activa

Immateriële activa worden gewaardeerd tegen hun kostprijs verminderd met de gecumuleerde afschrijvingen en eventueel bijzondere waardevermindingsverliezen.

Intern gegenereerde immateriële activa

Uitgaven voor onderzoek worden als last opgenomen in de resultatenrekening op het moment waarop ze plaatsvinden.

Intern gegenereerde immateriële activa die voortvloeien uit de ontwikkeling van de groep worden maar erkend wanneer alle volgende voorwaarden vervuld zijn:

- Er een actief is gecreëerd dat identificeerbaar is
- Het waarschijnlijk is dat de verwachte toekomstige economische voordelen die kunnen worden toegerekend aan het actief naar de entiteit zullen vloeien
- De kostprijs van de ontwikkelingskosten betrouwbaar kan worden bepaald

Geactiveerde ontwikkelingskosten worden afgeschreven vanaf het ogenblik van commerciële lancering van de weefmachine volgens de lineaire methode over een periode van 5 jaar. Dit is in overeenstemming met de gemiddelde levenscyclus van een weefmachine.

Afzonderlijk verworven immateriële activa

• Patenten en licenties

Kosten voor verworven patenten en licenties worden lineair afgeschreven over hun looptijd met een maximum gebruiksduur van 5 jaar.

• Computer software

Externe en interne kosten die direct verbonden zijn aan de aanschaffing of de installatie van bedrijfsondersteunende softwaretoepassingen voor ERP, Supply Chain, CRM, enz. worden opgenomen als immateriële activa. Deze worden lineair afgeschreven over hun gebruiksduur, welke overeenkomt met 5 jaar.

Goodwill

Goodwill is het verschil tussen de kostprijs van een bedrijfscombinatie en het belang van de Picanol Group in de netto reële waarde van de identificeerbare activa, verplichtingen en voorwaardelijke verplichtingen. Goodwill wordt gewaardeerd tegen kostprijs verminderd met eventuele geaccumuleerde bijzondere waardevermindingsverliezen.

De kasstroomgenererende eenheid waaraan goodwill is toegerekend wordt jaarlijks op een bijzondere waardevermindering getoetst, en telkens wanneer er een aanwijzing bestaat dat de eenheid mogelijk een bijzondere waardevermindering heeft ondergaan door de boekwaarde van de eenheid te vergelijken met haar realiseerbare waarde. Indien de realiseerbare waarde van de eenheid lager is dan de boekwaarde, zal het bijzonder waardevermindingsverlies eerst worden toegerekend aan de boekwaarde van de aan de eenheid toegerekende goodwill en vervolgens aan de andere activa van de eenheid naar rato van de boekwaarde

van elk actief in de eenheid. Een bijzonder waardevermindingsverlies dat voor goodwill is opgenomen, kan in een latere periode niet worden teruggeboekt.

Indien het belang van de Picanol Group in de opgenomen netto reële waarde van de identificeerbare activa, verplichtingen en voorwaardelijke verplichtingen, de kostprijs van de bedrijfscombinatie overtreft, wordt:

- (a) de identificatie en de waardering van de identificeerbare activa, verplichtingen en voorwaardelijke verplichtingen van de overgenomen partij en de waardering van de kostprijs van de bedrijfscombinatie beoordeeld; en
- (b) een eventueel overblijvend surplus na die herbeoordeling onmiddellijk in de winst- en verliesrekening opgenomen

Materiële vaste activa

Materiële vaste activa worden gerapporteerd in de balans aan historische kostprijs verminderd met de gecumuleerde afschrijvingen en eventuele bijzondere waardeverminderingen. De historische kostprijs omvat de initiële aankoopprijs vermeerderd met alle rechtstreeks toerekenbare kosten om het actief naar de locatie en in de toestand te brengen teneinde het te laten werken.

Financieringskosten worden niet geactiveerd.

Latere uitgaven gerelateerd aan materiële vaste activa worden normaal gezien onmiddellijk ten laste genomen van het resultaat in de periode waarin ze zich voordoen. Dergelijke kosten worden enkel geactiveerd wanneer kan worden aangetoond dat als gevolg van deze uitgaven de economische voordelen gegenereerd door deze activa hoger zullen zijn dan hun oorspronkelijke geraamde prestatienorm, en dat de kostprijs van het actief betrouwbaar bepaald kan worden.

Afschrijvingen worden als volgt berekend volgens de lineaire methode:

• Gebouwen	20 jaar
• Machines en installaties	10 jaar
• Smeltoven	15 jaar
• Gereedschappen, matrijzen	5 jaar
• Kantoormeubilair	10 jaar
• Kantoor- en computermateriaal	4 jaar
• Voertuigen	5 jaar
• Intern transportmateriaal	10 jaar

De restwaarde en de gebruiksduur van een actief worden ten minste aan het einde van elk boekjaar herzien en indien de verwachtingen verschillen van de vorige schattingen, dienen de wijzigingen verwerkt als een schattingswijziging in overeenstemming met IAS 8 Grondslagen voor financiële verslaggeving, schattingswijzigingen en fouten.

Leaseovereenkomsten

Financiële lease

Leaseovereenkomsten worden geclassificeerd als financiële leases indien de groep substantieel alle risico's en voordelen draagt verbonden aan de overeenkomst. Materiële vaste activa verworven via financiële lease worden opgenomen in de balans tegen:

- de reële waarde van het geleased actief; of indien lager,
- de contante waarde van de minimale leasebetalingen, zoals bepaald op het tijdstip van de aanvang van de leaseovereenkomst.

De overeenstemmende verplichting met de leasinggever is opgenomen in de balans als een financiële verplichting.

Leasebetalingen worden deels als financieringskosten opgenomen en deels als aflossing van de uitstaande verplichting, zodat over de volledige looptijd een constante rentelast ontstaat in vergelijking met het openstaand kapitaal.

De afschrijvingsregels voor activa verworven onder de vorm van financiële lease zijn consistent met deze voor activa verworven in eigendom. Indien het niet zeker is dat de eigendom op het einde van de lease wordt verkregen, wordt het actief volledig afgeschreven over de leaseperiode of over de gebruiksduur indien deze korter is.

Operationele lease

Alle leaseovereenkomsten welke niet geclassificeerd worden als financiële leases zijn operationele leases. Betalingen uitgevoerd binnen een operationeel leasingcontract worden lineair over de duur van de overeenkomst ten laste van het resultaat genomen. Voordelen welke ontvangen zijn of ontvangen zullen worden bij het afsluiten of vernieuwen van een operationele lease worden eveneens lineair opgenomen als een afname van de huurlasten over de leaseperiode.

Bijzondere waardevermindering van materiële en immateriële activa met uitzondering van goodwill

De activa van de Picanol Group, andere dan voorraden, uitgestelde belastingvorderingen, personeelsboningen en financiële instrumenten, worden geëvalueerd met het oog op een bijzondere waardevermindering, telkens wanneer er indicaties zijn dat de boekwaarde van een actief of een kasstroomgenererende eenheid eventueel niet meer gerecupereerd kan worden.

Indien de boekwaarde van een actief of een kasstroomgenererende eenheid hoger is dan zijn realiseerbare waarde, wordt er een bijzonder waardeverminderingverlies geboekt in de resultatenrekening.

De realiseerbare waarde van een actief of een kasstroomgenererende eenheid is gelijk aan het hoogste van de reële waarde min de verkoopkosten en de bedrijfswaarde van het actief of een kasstroomgenererende eenheid, waarbij de reële waarde gelijk is aan het bedrag dat kan worden verkregen uit haar verkoop in een transactie tussen terzake goed geïnformeerde, tot een transactie bereid zijnde partijen die onafhankelijk zijn en waarvoor de bedrijfswaarde overeenkomt met de contante waarde van de geschatte toekomstige kasstromen die naar verwachting zullen voortvloeien uit het actief of een kasstroomgenererende eenheid.

Bijzondere waardeverminderingverliezen opgenomen in vroegere boekjaren worden tegengeboekt tegenover het resultaat wanneer er van het laatste indicaties zijn dat een vroeger opgenomen bijzondere waarde-

vermindering voor een actief niet langer bestaat of is afgenomen. Bijzondere waardeverminderingverliezen op goodwill worden niet teruggenomen.

Activa aangehouden voor verkoop

Activa of groepen activa die worden afgestoten, worden geclassificeerd als aangehouden voor verkoop indien hun boekwaarde hoofdzakelijk zal worden gerealiseerd in een verkooptransactie en niet door het voortgezette gebruik daarvan. Hiervan is enkel sprake wanneer de activa (of de groep activa die wordt afgestoten) onmiddellijk beschikbaar zijn voor verkoop in hun huidige staat en de verkoop zeer waarschijnlijk is. Er is slechts sprake van een zeer waarschijnlijke verkoop als het gepast managementniveau zich heeft verbonden tot een plan voor de verkoop van het actief.

Activa (of groepen activa die worden afgestoten) worden gewaardeerd tegen de laagste waarde van hun boekwaarde en hun reële waarde minus de verkoopkosten.

Financieringskosten

Alle financieringskosten worden opgenomen als last in de periode waarin ze zijn gemaakt.

Voorraden

Voorraad wordt gewaardeerd tegen de laagste waarde van de kostprijs of de opbrengstwaarde. De opbrengstwaarde is de geschatte verkoopprijs in het kader van de bedrijfsvoering verminderd met de geschatte kosten van voltooiing en de geschatte kosten die nodig zijn om de verkoop te realiseren.

De Picanol Group hanteert een voorraad waarderingmethode die de FIFO-methode benadert.

De kostprijs van de voorraad omvat alle inkoopkosten, conversiekosten en andere kosten nodig om de voorraad op hun huidige locatie en in hun huidige toestand te brengen.

Minderheidsbelangen

Minderheidsbelangen zijn delen van de winst of het verlies en de nettoactiva van een dochteronderneming die toerekenbaar zijn aan aandelenbelangen die niet direct of indirect via dochterondernemingen worden gehouden door de moedermaatschappij.

Het minderheidsbelang wordt initieel bij overname opgenomen tegen het minderheidsaandeel van de reële waarde van de identificeerbare activa, verplichtingen en voorwaardelijke verplichtingen van de overgenomen partij op de overnamedatum. Later wordt hierin ook het minderheidsaandeel in de geboekte winsten en verliezen opgenomen.

Pensioenen en gelijkaardige verplichtingen

De groep heeft voornamelijk toegezegde-bijdragenregelingen alsook toegezegde-pensioenregelingen in Picanol NV en Proferro NV.

Toegezegde-bijdragenregelingen

De bijdrageverplichtingen tot de toegezegde-bijdragenregelingen worden door de groep ten laste genomen in de resultatenrekening in de periode waarop ze betrekking hebben.

Toegezegde-pensioenregelingen

Bij toegezegde-pensioenregelingen wordt vereist dat de pensioenverplichting van het boekjaar berekend wordt op basis van de 'projected unit methode'.

Het bedrag dat wordt opgenomen als een nettoverplichting uit hoofde van een toegezegde-pensioenregeling is het nettototaal van de volgende bedragen:

- (a) de contante waarde van de brutoverplichting uit hoofde van toegezegde-pensioenregelingen op de balansdatum;
- (b) vermeerderd met enige actuariële winsten (verminderd met enige actuariële verliezen) die niet zijn opgenomen ingevolge de toepassing van de "corridor" benadering;
- (c) verminderd met enige nog niet opgenomen pensioenkosten van verstreken diensttijd;
- (d) verminderd met de reële waarde op de balansdatum van eventuele fondsbeleggingen waaruit de verplichtingen direct moeten worden afgewikkeld.

De "corridor" benadering bestaat erin dat de actuariële winsten en verliezen welke aan het einde van de vorige verslagperiode groter zijn dan het grootste bedrag van 10% van de contante waarde van de brutoverplichting uit hoofde van de toegezegde pensioenrechten op die datum en 10% van de reële waarde van de fondsbeleggingen op die datum worden opgenomen in de winst- en verliesrekening over de verwachte gemiddelde resterende dienstperiode van de werknemers die deelnemen aan de regeling.

De contante waarde van de brutoverplichting uit hoofde van toegezegde pensioenregelingen wordt berekend door discontering van brutoverplichtingen aan een disconteringsvoet welke is gebaseerd op het markttrendement van hoogwaardige ondernemingsobligaties op de balansdatum.

Een voorziening voor huidige brugpensioenen wordt opgenomen als een verplichting en als een last als de entiteit zich aantoonbaar heeft verbonden tot hetzij:

- (a) de beëindiging van het dienstverband van een werknemer of groep van werknemers vóór de normale pensioendatum; ofwel
- (b) de betaling van ontslagvergoedingen als gevolg van een aanbod dat aan werknemers is gedaan om vrijwillig ontslag te stimuleren.

Indien ontslagvergoedingen pas na ten minste 12 maanden na de balansdatum verschuldigd zijn, worden ze verdisconteerd. Ingeval een aanbod wordt gedaan om vrijwillig ontslag te stimuleren, wordt de waardering van de ontslagvergoedingen gebaseerd op het aantal werknemers dat het aanbod naar verwachting zal accepteren.

Aangezien de Picanol Group geen constructieve verplichting heeft te voorzien in toekomstige brugpensioenen, worden hiervoor geen voorzieningen aangelegd.

Voorzieningen

Voorzieningen moeten worden aangelegd indien de groep op balansdatum een bestaande verplichting heeft (in rechte afdwingbaar of feitelijk) op basis van een gebeurtenis in het verleden, het waarschijnlijk is dat

deze verplichting zal leiden tot een uitstroom van middelen die economische voordelen in zich bergen welke vereist zal zijn om de verplichting af te wikkelen, en wanneer er een betrouwbare schatting kan gemaakt worden van het bedrag van de verplichting.

Voorzieningen worden opgenomen tegen de beste schatting van uitgaven die vereist zijn om de bestaande verplichting af te wikkelen op balansdatum.

Voorziening garantieverplichting

Een voorziening voor garantieverplichting wordt aangelegd voor alle producten onder garantie op basis van historische gegevens met betrekking tot herstellingen en terug ingeleverde producten.

Voorziening reorganisatie

Een provisie voor reorganisatie wordt enkel aangelegd indien de groep een gedetailleerd en formeel reorganisatieplan heeft uitgewerkt en de verwachting gecreëerd wordt bij de betrokkenen dat de groep de reorganisatie zal doorvoeren doordat ofwel de groep al gestart is met de uitvoering, ofwel de belangrijkste kenmerken van het plan meegedeeld heeft aan de betrokkenen voor de balansdatum.

Financiële instrumenten

Vanaf 1 januari 2005:

Financiële activa en financiële schulden worden erkend op de balans van de groep wanneer de groep een partij wordt bij de contractuele voorzieningen van het betrokken financiële instrument.

Beleggingen in eigen-vermogeninstrumenten waarvoor op een actieve markt geen genoteerde prijs bestaat en waarvan de reële waarde niet betrouwbaar bepaald kan worden.

Deze worden na de eerste waardering gewaardeerd tegen kostprijs verminderd met eventuele bijzondere waardeverminderv verliezen.

Voor verkoop beschikbare financiële activa

Voor verkoop beschikbare financiële activa worden bij aanvang erkend tegen hun reële waarde vermeerderd met de transactiekosten die direct zijn toe te rekenen aan de verwerving. Na de eerste opname worden deze activa gewaardeerd tegen reële waarde zonder aftrek van eventuele transactiekosten bij verkoop of andere vorm van vervreemding. Een winst of verlies op deze activa wordt direct in het eigen vermogen verwerkt met uitzondering van bijzondere waardeverminderv verliezen en valutawinsten en -verliezen totdat het financieel actief niet langer wordt opgenomen. Op dat ogenblik wordt de cumulatieve winst die, of het cumulatieve verlies dat, voorheen in het eigen vermogen is opgenomen naar de winst- en verliesrekening overgeboekt.

Financiële schulden en eigen-vermogeninstrumenten

Financiële schulden en eigen vermogeninstrumenten uitgegeven door de groep worden geclassificeerd in overeenstemming met de economische realiteit van de contractuele afspraak en met de definities van een financiële verplichting en een eigen-vermogeninstrument.

Eigen-vermogeninstrumenten

Eigen vermogen instrumenten die door de vennootschap worden uitgegeven worden geboekt volgens de

ontvangen bedragen, na aftrek van de directe uitgiftekosten.

Bankkredieten

Intrestdragende bankleningen en vaste voorschotten worden geboekt volgens de ontvangen bedragen, na aftrek van de rechtstreekse uitgiftekosten. Financiële lasten, met inbegrip van premies die betaalbaar zijn bij de betaling of delging en rechtstreekse uitgiftekosten, worden op een proportionele basis geboekt op de winst- en verliesrekening volgens de effectieve rentemethode en worden toegevoegd aan het geboekte bedrag van het instrument in de mate zij niet geregeld zijn in de periode waarop zij betrekking hebben.

Derivaten

Picanol NV heeft vreemde valuta indekkingen in de vorm van termijncontracten, gedeeltelijk als reële-waardeafdekking en gedeeltelijk als kasstroomindekking.

Reële-waardeafdekkingen zijn afdekkingen van het valutarisico op schommelingen in de reële waarde van opgenomen activa en passiva. De winst of verlies uit zowel de herwaardering van het afdekkingsinstrument (vb. De termijncontracten) en de herwaardering van hun afgedekte activa en passiva, worden onmiddellijk in de winst- en verliesrekening opgenomen.

Kasstroomindekkingen zijn afdekkingen van de mogelijke variabiliteit van kasstromen die (i) is toe te rekenen aan een bepaald risico dat is verbonden met een opgenomen actief of verplichting of een zeer waarschijnlijke verwachte toekomstige transactie en (ii) invloed zou kunnen hebben op de winst of het verlies. Het deel van de winst of het verlies op het afdekkingsinstrument waarvan is vastgesteld dat het een effectieve afdekking is wordt direct in het eigen vermogen opgenomen en het niet-effectieve deel van de winst of het verlies op het afdekkingsinstrument wordt in de winst- en verliesrekening opgenomen.

Indien de afdekking van een verwachte toekomstige transactie tot de opname van een niet-financieel actief of een niet-financiële verplichting leidt, of indien een verwachte toekomstige transactie betreffende een niet-financieel actief of niet-financiële verplichting een vaststaande toezegging wordt waarvoor de administratieve verwerking van reële-waardeafdekkingstransacties wordt toegepast, dan handelt de entiteit op de volgende wijze:

- De entiteit boekt de hiermee samenhangende winsten of verliezen die in het eigen vermogen zijn opgenomen over naar de winst-en verliesrekening in dezelfde periode of perioden waarin het verworven actief of de aangepaste verplichting de winst- en verliesrekening beïnvloedt. Verwacht een entiteit echter dat een (deel van een) verlies dat direct in het eigen vermogen is verwerkt, in een of meer toekomstige perioden niet realiseerbaar zal zijn, dan dient zij het naar verwachting niet realiseerbare bedrag naar de winst- en verliesrekening over te boeken.
- De entiteit boekt de hiermee samenhangende winsten en verliezen die in het eigen vermogen zijn verwerkt over om deze op te nemen in de eerste kostprijs of andere boekwaarde van het actief of de verplichting.

De inzet van financiële instrumenten gebeurt in geen geval voor speculatieve doeleinden. De Picanol Group heeft voor het overige geen enkele vorm van financiële instrumenten.

III.1.4. Opbrengsten

Algemeen

Opbrengsten worden gewaardeerd tegen de reële waarde van de vergoeding die is ontvangen of waarop recht is verkregen.

Verkoop van goederen

Opbrengsten uit de verkoop van goederen worden opgenomen als alle volgende voorwaarden zijn vervuld:

- (a) de onderneming heeft de wezenlijke risico's en voordelen van eigendom van de goederen overgedragen aan de koper;
- (b) de onderneming behoudt over de verkochte goederen niet de feitelijke zeggenschap of betrokkenheid die gewoonlijk toekomt aan de eigenaar;
- (c) het bedrag van de opbrengst kan op betrouwbare wijze worden gewaardeerd;
- (d) het waarschijnlijk is dat de economische voordelen met betrekking tot de transactie naar de onderneming zullen vloeien; en
- (e) de reeds gemaakte of nog te maken kosten met betrekking tot de transactie kunnen op betrouwbare wijze worden gewaardeerd.

Verrichten van diensten

Indien het resultaat van een transactie waarbij diensten worden verricht, betrouwbaar kan worden geschat, dienen de opbrengsten met betrekking tot die diensten te worden opgenomen naar rato van de verrichte prestaties op de balansdatum.

Renteopbrengsten van leningen en exportfinancieringen

Rente wordt opgenomen volgens de effectieve-rentemethode (IAS39)

Dividenden

Dividenden worden opgenomen op het moment dat de aandeelhouder het recht heeft verkregen om de betaling te ontvangen.

Winstbelastingen

Lasten betreffende winstbelastingen omvatten over de verslagperiode verschuldigde belastinglasten en de uitgestelde belastingen. De over de verslagperiode verschuldigde belastinglasten zijn gebaseerd op de belastbare winst van het boekjaar. Belastbare winst verschilt van de nettowinst zoals vermeld in de resultatenrekening omdat zij inkomsten of uitgaven uitsluit die belastbaar of aftrekbaar zijn in andere jaren en verder ook bestanddelen uitsluit die nooit belastbaar of aftrekbaar zijn. De schuld van de Picanol Group betreffende over de verslagperiode verschuldigde belastinglasten is gebaseerd op belastingtarieven die vastgesteld of substantieel vastgesteld zijn op de balansdatum.

Uitgestelde belastingen zijn belastingen die betaalbaar of invorderbaar zijn op verschillen tussen de boekwaarde van activa en schulden in de financiële staten en de overeenstemmende fiscale boekwaarde die worden gebruikt in de berekening van belastbare winst, en worden in rekening gebracht op basis van de balance sheet liability methode.

Uitgestelde belastingsschulden worden doorgaans erkend voor alle belastbare tijdelijke verschillen en uitgestelde belastingvorderingen worden erkend in zoverre het waarschijnlijk is dat er fiscale winst beschikbaar zal zijn tegenover dewelke verrekenbare tijdelijke verschillen kunnen worden gebruikt. Dergelijke vorderingen en schulden worden niet erkend wanneer de tijdelijke verschillen voortkomen uit goodwill (of negatieve goodwill) of uit de eerste opname van een actief of een verplichting (anders dan in een bedrijfscombinatie) in een transactie die op het moment van de transactie geen invloed heeft op de winst voor belasting of op de fiscale winst (het fiscaal verlies).

Uitgestelde belastingsschulden met betrekking tot tijdelijke belastbare verschillen in investeringen in dochterondernemingen, filialen en geassocieerde deelnemingen worden erkend, behalve wanneer de Picanol Group het tijdstip kan bepalen waarop het tijdelijke verschil wordt afgewikkeld of het waarschijnlijk is dat het tijdelijk verschil in de nabije toekomst niet zal worden afgewikkeld.

Het geboekte bedrag van de uitgestelde belastingvorderingen wordt herzien op iedere balansdatum en aangepast in de mate het niet langer waarschijnlijk is dat voldoende fiscale winst beschikbaar zal zijn om alle of een deel van de belastingvorderingen te kunnen realiseren.

Uitgestelde belastingen worden berekend tegen de aanslagvoeten die vermoedelijk zullen worden toegepast in de periode waarin de schuld wordt geregeld of de activa worden gerealiseerd. Uitgestelde belastingen worden gedebiteerd of gecrediteerd in de resultatenrekening, behalve wanneer zij betrekking hebben op bestanddelen die rechtstreeks op het eigen vermogen worden gedebiteerd of gecrediteerd, in welk geval de uitgestelde belasting eveneens worden verrekend in het eigen vermogen.

Uitgestelde belastingvorderingen en belastingsschulden worden verrekend wanneer zij betrekking hebben op inkomstenbelastingen die worden geheven door dezelfde belastingadministratie en de groep de intentie heeft om haar lopende belastingvorderingen en –schulden op een nettobasis te regelen.

III.2. WIJZIGINGEN IN DE TOEGEPASTE BOEKHOUDPRINCIPES

Er vonden geen wijzigingen plaats in de toegepaste boekhoudprincipes gedurende 2006 in vergelijking met het boekjaar 2005.

III.3. WIJZIGINGEN IN DE CONSOLIDATIEKRING

De consolidatiekring van de Picanol Group wijzigde in 2006 als gevolg van de vereffening van de vennootschappen Picanol Overseas en de Zweedse joint venture Psi-Control. De vereffening van deze vennootschappen werd zowel aangevat als afgerond in 2006. De vennootschap Picanol Overseas werd voorheen integraal opgenomen in de consolidatie van de Picanol Group, waartegenover de vennootschap PSI-Control proportioneel geconsolideerd werd.

De vennootschappen Amtech en Picanol Korea werden verkocht gedurende het jaar 2006. Picanol Korea werd voorheen integraal opgenomen in de consolidatie, waartegenover Amtech voorheen proportioneel geconsolideerd werd.

De voormelde vennootschappen hadden gedurende het boekjaar 2005 een contributie in de geconsolideerde netto-activa van -0,38 miljoen euro, in de geconsolideerde totale activa van 1,94 miljoen euro, in de geconsolideerde omzet voor een bedrag van 1,89 miljoen euro en een impact op het geconsolideerde nettoresultaat van -0,23 miljoen euro. Daartegenover leveren deze vennootschappen in 2006 een contributie in de geconsolideerde nettoactiva van 0,10 miljoen euro, in de geconsolideerde totale activa van 0,11 miljoen euro, in de geconsolideerde omzet voor een bedrag van 0,26 miljoen euro en in het nettoresultaat van -0,74 miljoen euro.

Anderzijds wijzigde de consolidatiekring door de oprichting van de Roemeense vennootschap PSI-Control Mechatronics Roemenië Srl en de Chinese vennootschap Picanol (Suzhou) Trading Co. Ltd in 2006, beide een 100% deelneming. De vennootschappen Picanol (Suzhou) Textile Machinery en Picanol Textile Machinery Systems fuseerden in 2006 in de vennootschap Picanol SIP (Suzhou Industrial Park) Textile Machinery, waarbij deze vennootschappen allen een 100% deelneming vertegenwoordigen. Deze nieuwe vennootschappen hebben echter geen impact op de geconsolideerde jaarrekening van 2006.

Tot slot is de vereffening van BCN Laminados ingezet, hetgeen in 2006 geen invloed heeft op de consolidatiekring.

III.4. GESEGMENTEERDE INFORMATIE

III.4.1. Bedrijfssegmenten

De groep steunt op twee pijlers – OEM Business en Weaving Machines – en het hoofdkantoor. Meer details over deze afdelingen, die de primaire segmentatiebasis van de groep vormen, zijn terug te vinden in het eerste deel van dit jaarverslag. Verkopen tussen segmenten worden uitgevoerd aan de algemeen geldende marktvoorwaarden.

Gesegmenteerde informatie over deze afdelingen wordt hieronder gepresenteerd.

Voor de verslagperiode 2006

PICANOL GROUP (in '000 euro)	OEM Business	Weaving Machines	Corporate	Eliminaties	Geconsolideerd
Externe opbrengsten	76.383	333.877			410.260
Intersegment opbrengsten	88.037	891		-88.928	0
TOTALE OPBRENGSTEN	164.421	334.767		-88.928	410.260
Segmentwinst of -verlies	1.747	30.039	-21.942		9.845
WINST UIT DE BEDRIJFSACTIVITEITEN					9.845
Financieel resultaat					-1.042
WINST OF VERLIES UIT DE GEWONE BEDRIJFSUITOEFENING VOOR BELASTING					8.803
Belastingen op de winst of het verlies					-3.236
WINST OF VERLIES UIT DE GEWONE BEDRIJFSUITOEFENING NA BELASTING					5.568
Minderheidsbelangen					-1
RESULTAAT VAN DE GROEP					5.569

Voor de verslagperiode 2005

PICANOL GROUP (in '000 euro)	OEM Business	Weaving Machines	Corporate	Eliminaties	Geconsolideerd
Externe opbrengsten	67.732	328.570			396.302
Intersegment opbrengsten	63.891	-623		-63.268	0
TOTALE OPBRENGSTEN	131.623	327.947		-63.268	396.302
Segmentwinst of -verlies	-1.952	18.765	-19.147		-2.334
WINST UIT DE BEDRIJFSACTIVITEITEN					-2.334
Financieel resultaat					-806
WINST OF VERLIES UIT DE GEWONE BEDRIJFSUITOEFENING VOOR BELASTING					-3.140
Belastingen op de winst of het verlies					-1.577
WINST OF VERLIES UIT DE GEWONE BEDRIJFSUITOEFENING NA BELASTING					-4.717
Minderheidsbelangen					-1
RESULTAAT VAN DE GROEP					-4.716

De stijging van de totale groepsresultaat uit de bedrijfsactiviteiten wordt zowel veroorzaakt door een stijging van de bedrijfsresultaat van het OEM Business-segment (3,7 miljoen euro) als door een stijging van de bedrijfsresultaat van het segment Weaving Machines (11,3 miljoen euro). Het bedrijfsresultaat van Corporate is daarentegen gedaald met 2,8 miljoen euro.

De stijging van de segmentresultaat binnen OEM Business wordt voornamelijk veroorzaakt door een stijging van de winst van Manufacturing, die gedurende 2005 te kampen had met productiviteitsproblemen.

De stijging van de segmentresultaat binnen Weaving Machines is voornamelijk te wijten aan enerzijds een stijging van de gerealiseerde marges door het effect van de productmix, en anderzijds door efficiëntieverbeteringen binnen de assemblage.

De stijging van het segmentverlies van Corporate is grotendeels het gevolg van niet-alloceerbare overige bedrijfskosten in 2006 voor een bedrag van 0,7 miljoen euro tegenover niet-alloceerbare overige bedrijfsopbrengsten in 2005 voor 2,2 miljoen euro.

Overige informatie

Voor de verslagperiode 2006

PICANOL GROUP (in '000 euro)	OEM Business	Weaving Machines	Corporate	Geconsolideerd
Afschrijvingen en waardeverminderingen	7.808	2.877	3.427	14.112
Bijzondere waardevermindering-verliezen opgenomen in de winst of het verlies	428	597	0	1.025
EBITDA	10.387	34.206	-18.395	26.199
Investerings	2.498	5.402	3.102	11.002
Reorganisatie	0	0	0	0

Voor de verslagperiode 2005

PICANOL GROUP (in '000 euro)	OEM Business	Weaving Machines	Corporate	Geconsolideerd
Afschrijvingen en waardeverminderingen	4.984	8.094	2.578	15.656
Bijzondere waardevermindering-verliezen opgenomen in de winst of het verlies	0	0	0	0
EBITDA	3.394	28.413	-17.403	14.404
Investerings	4.054	7.300	1.634	12.988
Reorganisatie	0	0	0	0

Balans

Voor de verslagperiode 2006

PICANOL GROUP (in '000 euro)	OEM Business	Weaving Machines	Eliminaties	Geconsolideerd
Segmentactiva	87.093	147.369	-25.061	209.401
Niet-toegewezen activa				46.460
TOTAAL GECONSOLIDEERDE ACTIVA				255.860
Segmentverplichtingen	45.338	69.375	-25.061	89.653
Niet-toegewezen verplichtingen				166.207
TOTAAL GECONSOLIDEERDE PASSIVA				255.860

Voor de verslagperiode 2005

PICANOL GROUP (in '000 euro)	OEM Business	Weaving Machines	Eliminaties	Geconsolideerd
Segmentactiva (*)	92.060	172.098	-30.775	233.383
Niet-toegewezen activa				51.322
TOTAAL GECONSOLIDEERDE ACTIVA				284.706
Segmentverplichtingen (*)	47.052	91.206	-30.775	107.482
Niet-toegewezen verplichtingen				177.224
TOTAAL GECONSOLIDEERDE PASSIVA				284.706

(*) De segmentactiva en segment-verplichtingen van OEM business en Weaving Machines van 2005 werden aangepast teneinde de vergelijkbaarheid met 2006 mogelijk te maken.

Niet-terugkerende elementen per segment

PICANOL GROUP (in '000 euro)	OEM Business	Weaving Machines	Corporate	Geconsolideerd
2006				
Bijzondere waardeverminderingen	-428	-597	0	-1.025
Reorganisatielasten	0	0	0	0
Overige	155	2.430	-729	1.856
TOTAAL	-273	1.833	-729	831
2005				
Bijzondere waardeverminderingen	0	0	0	0
Reorganisatielasten	0	0	0	0
Overige	55	-175	2.201	2.082
TOTAAL	55	-175	2.201	2.082

De niet-terugkerende elementen worden in detail besproken in par. III.5.1. "overige bedrijfsopbrengsten" en III.5.2. "overige bedrijfskosten".

III.4.2. Geografische segmenten

De activiteiten van de groep kunnen voornamelijk opgesplitst worden tussen Europa, Amerika & Afrika enerzijds en Verre en Midden-Oosten anderzijds.

De volgende tabel analyseert de verkopen en de vaste activa van de Picanol Group naar de geografische markt.

Verkopen

PICANOL GROUP (in '000 euro)	2006	2005
Europa, Amerika en Afrika	158.393	144.825
Verre en Midden-Oosten	251.867	251.477
TOTAAL	410.260	396.302

Immateriele activa – materiele vaste activa

PICANOL GROUP (in '000 euro)	Nettoboekwaarde		Investerings	
	2006	2005	2006	2005
Europa, Amerika en Afrika	63.191	71.636	7.717	11.447
Verre en Midden-Oosten	4.686	2.459	3.285	1.541
TOTAAL	67.877	74.095	11.002	12.988

III.5. WINST- EN VERLIESREKENING

III.5.1. Overige bedrijfsopbrengsten

PICANOL GROUP (in '000 euro)	2006	2005
Terugname van de bijzondere waardevermindervingsverliezen	0	0
Overige	3.697	2.082
TOTAAL	3.697	2.082

De overige bedrijfsopbrengsten van 2006 zijn voornamelijk het gevolg van een meerwaarde gerealiseerd op de verkoop van het gebouw van de Chinese dochtervennootschap PST (2,2 miljoen euro), een meerwaarde gerealiseerd op de verkoop van het gebouw van PsiControl Mechatronics (0,3 miljoen euro) en ontvangen opbrengsten binnen Picanol NV in het kader van dadingsovereenkomsten (0,2 miljoen euro).

De overige bedrijfsopbrengsten van 2005 omvatten voornamelijk opbrengsten uit dadingen van de voormalige President & CEO en een aantal leden van de Raad van Bestuur (1,7 miljoen euro) en tegendraaien van herstructureringsprovisies (0,4 miljoen euro)

Overzicht van overig bedrijfsresultaat van verkochte of geliquideerde vennootschappen:

(in '000 euro)	2006
Amtech	-138
Picanol Korea	138
PSI-Control	-54

III.5.2. Overige bedrijfskosten

PICANOL GROUP (in '000 euro)	2006	2005
Toevoegingen van de bijzondere waardeverminderingverliezen	1.025	0
Reorganisatielasten	92	0
Overige	1.749	0
TOTAAL	2.866	0

Bijzondere waardeverminderingen

Op basis van de veronderstellingen voor de bijzondere waardevermindering heeft de Raad van Bestuur de boekwaarde bestudeerd en geëvalueerd van (i) de immateriële activa, (ii) de goodwill en (iii) de materiële vaste activa. Met uitzondering van BCN Laminados (cf. infra) werd door de Raad van Bestuur beslist om geen bijkomende waardeverminderingen op te nemen.

In 2006 werd een bijzonder waardeverminderingverlies geboekt op de resterende consolidatiegoodwill van de vennootschap BCN Laminados (0,4 miljoen euro), doordat de liquidatie van deze vennootschap aangevat is in 2006.

Daarnaast werd eveneens een bijzonder waardeverminderingverlies geboekt op een licentie aangekocht voor de ontwikkeling van een nieuw machineplatform (0,5 miljoen euro) en gekapitaliseerde ontwikkelingskosten met betrekking tot dit platform (0,06 miljoen euro). De ontwikkeling van deze machine werd definitief stopgezet gedurende 2006.

Overige

De overige bedrijfskosten van 2006 omvatten voornamelijk betalingen uitgevoerd door Picanol NV aan minderheidsaandeelhouders in het kader van dadingsovereenkomsten aangegaan in maart 2006 (1,2 miljoen euro).

III.5.3. Bedrijfsresultaat

PICANOL GROUP (in '000 euro)	2006	2005
Opbrengsten	410.260	396.302
Aankopen en voorraadwijzigingen	-212.032	-205.325
Afschrijvingen, waardeverminderingen en bijzondere waardeverminderingen	-14.112	-15.656
Waardeverminderingen op voorraden en vorderingen	-704	-717
Overige goederen en diensten	-75.908	-80.928
Personeelslasten	-98.757	-97.727
Voorzieningen	267	-365
Overige bedrijfsopbrengsten	3.697	2.082
Overige bedrijfskosten	-2.866	0
TOTAAL BEDRIJFSRESULTAAT	9.845	-2.334

De evolutie van de aankopen en voorraadwijzigingen volgde de evolutie van de omzet in 2006 tegenover 2005. De omzet steeg met 3,5% tegenover 2005, waartegenover de aankopen en handelsgoederen met 3,3% stegen. Deze stijging van de omzet ten opzichte van de materiaalkosten verklaart gedeeltelijk de stijging van de brutomarge van Picanol Group in 2006.

De totale daling van de overige goederen en diensten en van de personeelslasten voor een bedrag van 5,0 miljoen euro is voornamelijk het gevolg van belangrijke overheadbesparingen in 2006. Deze wordt gedeeltelijk gecompenseerd door een stijging van de personeelskosten ten opzichte van 2005 met 1,0 miljoen euro.

III.5.4. Financieel resultaat

PICANOL GROUP (in '000 euro)	2006	2005
Intresten op exportfinancieringen	-1.544	-1.642
Intresten op overige leningen	-859	-1.409
Intresten op financiële leasing-overeenkomsten	-768	-765
Totale lasten van leningen	-3.171	-3.817
Intrestopbrengsten op bankdeposito's	589	379
Intrestopbrengsten uit financiële vorderingen	1.963	2.269
Totale intrestopbrengsten uit financiële vorderingen en geldmiddelen	2.552	2.647
Intrestopbrengsten / (-lasten)	-619	-1.169
Wisselkoersverschillen	292	1.423
Winst uit herwaardering financiële instrumenten	237	0
Overige financiële opbrengsten	528	1.423
Wisselkoersverschillen	-951	-692
Verlies uit herwaardering financiële instrumenten	0	-368
Overige financiële lasten	-951	-1.060
FINANCIEEL RESULTAAT	-1.041	-807

De geconsolideerde intrestlast daalde in 2006 met 0,6 miljoen euro tegenover 2005, voornamelijk het gevolg van aanzienlijke terugbetalingen van leningen in Picanol NV gedurende 2006.

De negatieve evolutie van de koers van de USD en RMB tegenover EUR in 2006 resulteerde in een daling van het overige financiële resultaat met 0,8 miljoen euro tegenover 2005.

De ongerealiseerde winst op de financiële instrumenten heeft betrekking op vreemde valuta indekkingen in de vorm van termijncontracten binnen Picanol NV. Deze betreffen voornamelijk termijnverkoopcontracten, waarbij USD en in mindere mate JPY verkocht worden op termijn. De termijncontracten waarvoor geen onderliggende activa of passiva bestaan zijn verantwoord door de geplaatste maar niet gefactureerde bestellingen.

III.5.5. Winstbelastingen

BELASTINGLASTEN

Opgenomen in de winst- en verliesrekening

PICANOL GROUP (in '000 euro)	2006	2005
Actuele winstbelastingen:		
TOTAAL	-1.828	-5.584
Latente belastingen:		
(Tekort)/ overschot voorziening vorige jaren	0	-220
Ontstaan en terugname van tijdelijke verschillen	1.208	1.326
Aangewende latente belastingen op verliezen van vorige verslagperiodes	-2.790	-263
Latente belastingen op verliezen huidige verslagperiode	174	3.164
TOTAAL	-1.409	4.007
TOTALE WINSTBELASTING	-3.236	-1.577

Aansluiting effectieve belastingtarief

PICANOL GROUP (in '000 euro)	2006	%	2005	%
Winst voor belastingen en voor het aandeel in de winst of het verlies van geassocieerde deelnemingen	8.803		-3.140	
Belastingen aan het toepasselijke belastingtarief van 33,99%	-2.992	33,99%	1.067	33,99%
Fiscale impact van niet-verrekenbare opbrengsten				
Niet-verrekenbare afschrijvingen op goodwill en immateriële activa				
	-146	1,66%	0	0,00%
Fiscaal niet-verrekenbare uitgaven				
	-1.435	16,30%	-2.149	-68,44%
Andere				
	50	-0,57%	-78	-2,48%
Fiscale impact van niet-belastbare opbrengsten				
Niet-belastbare dividenden ontvangen van niet-geconsolideerde entiteiten				
	0	0,00%	0	0,00%
Niet-belastbare financiële en andere opbrengsten				
	0	0,00%	0	0,00%
Andere				
	771	-8,75%	-297	-9,46%
Impact op latente belastingen van wijzigingen in belastingtarieven				
	-153	1,74%	-11	-0,36%
Fiscale impact van correcties in uitgestelde en actuele belastingen, m.b.t.				
voorgaande periodes				
	359	-4,08%	-335	-10,67%
Invloed van verschillende belastingtarieven van entiteiten in andere rechtsgebieden				
	499	-5,67%	122	3,87%
Invloed van het gebruik van fiscale verliezen niet opgenomen in voorgaande periodes				
	0	0,00%	160	5,08%
Waardevermindering van uitgestelde belastingvorderingen				
	-190	2,16%	-55	-1,75%
Belastingslast en het effectieve belastingtarief voor de periode	-3.236	36,76%	-1.577	-50,22%

Uitgestelde belastingopbrengsten/ (kosten) direct opgenomen in eigen vermogen

PICANOL GROUP (in '000 euro)	2006	2005
Impact van wijziging in waarderingsregels per 01/01/2005	0	0
TOTAAL	0	0

LATENTE BELASTINGEN

Opgenomen latente belastingen

PICANOL GROUP (in '000 euro)	31/12/2006		31/12/2005	
	Uitgestelde Belasting-Vorderingen	Uitgestelde Belasting-Schulden	Uitgestelde Belasting-Vorderingen	Uitgestelde Belasting-Schulden
Immateriële activa	0	-1.512	56	-1.516
Materiële vaste activa	133	-7.781	275	-9.118
Vorraden	587	-810	580	-576
Andere activa	82	-68	0	-32
Personeelsbeloningen	678	0	799	-4
Andere voorzieningen	1.080	0	454	0
Andere verplichtingen	236	-265	197	-90
Fiscaal overdraagbare verliezen/ belastingvorderingen	1.655	0	4.266	0
Overige aanpassingen	0	-314	13	-69
TOTAAL	4.451	-10.750	6.640	-11.405
Waardevermindering op uitgestelde belastingvorderingen				
	0	0	-19	0
Saldering (*)	-1.677	1.677	-3.821	3.821
TOTAAL (Zoals aangegeven in de balans)	2.774	-9.073	2.800	-7.584

(*) Volgens IAS 12 (Belasting op inkomen) moeten uitgestelde belastingvorderingen en uitgestelde belastingverplichtingen, onder bepaalde voorwaarden, gesaldeerd worden

De wijziging in de latente belastingen per 31/12/2006 tegenover eind 2005 is voornamelijk het gevolg van:

- een gerealiseerde fiscale winst in 2006 van Picanol NV, hetgeen leidt tot de totale terugname van de latente belastingvordering voor een bedrag van 1,81 miljoen euro. Deze latente belastingvordering werd oorspronkelijk aangelegd per 31/12/2005 als gevolg van het fiscale verlies geleden door Picanol NV gedurende 2005.
- Gerealiseerde fiscale winsten in 2006 van voornamelijk Proferro NV en Verbrugge NV met een gedeeltelijke terugname van de latente belastingvordering als gevolg in 2006 voor een totaalbedrag van 0,98 miljoen euro.

De Picanol Group beschikt niet meer over joint ventures in 2006, dit in tegenstelling tot 2005 waarin deze een impact van 0,01 miljoen euro vertegenwoordigden op de geconsolideerde uitgestelde belastingvorderingen.

De niet-erkende overgedragen fiscale verliezen, gerangschikt volgens vervaldatum, zijn als volgt:

PICANOL GROUP (in '000 euro)	2006	2005
Binnen 1 jaar	0	0
Binnen 2 jaar	0	0
Binnen 3 jaar	0	0
Binnen 4 jaar	0	0
Binnen 5 jaar of meer	246	0
Zonder tijdslimiet	1.168	612

Actieve belastinglatenties waartegenover een afwaardering opgenomen werd, hebben betrekking op de volgende elementen per afsluitdatum boekjaar 2006:

PICANOL GROUP (in '000 euro)	Bruto bedrag	Totaal actieve Belasting-Latenties	Opgenomen Actieve Belasting-Latenties	Niet opgenomen actieve belasting-Latenties
Overgedragen fiscale verliezen	1.414	481	0	481
Vorraden	0	0	0	0
Andere tijdelijke verschillen	0	0	0	0
TOTAAL	1.414	481	0	481

Passieve belastinglatenties niet opgenomen door de groep die betrekking hebben tot de volgende elementen op 31 december 2006:

Er werden geen verplichtingen of vorderingen opgenomen voor tijdelijke verschillen met betrekking tot niet uitgerekende of betaalde dividenden van dochterondernemingen, en entiteiten waarover gezamenlijk de zeggenschap wordt uitgeoefend, door het feit dat de groep zelf de timing van de terugname kan bepalen. Bovendien zal die terugname niet in een nabije toekomst gebeuren.

III.5.6. Dividenden

Bedragen opgenomen als uitkeringen aan aandeelhouders in de verslagperiode:

Er werd geen dividend uitgekeerd over het boekjaar 2005.

De Raad van Bestuur zal aan de Algemene Vergadering van 18 april 2007 een uit te keren dividend voorstellen van 0,32 euro / aandeel over het boekjaar 2006.

Het voorgestelde dividend dient te worden goedgekeurd door de aandeelhouders op de jaarlijkse Algemene Vergadering en is niet opgenomen als een verplichting in deze jaarrekening.

III.5.7. Gewone winst per aandeel

Uit voortgezette en beëindigde bedrijfsactiviteiten

De berekening van de gewone en verwaterde winst per aandeel is gebaseerd op de volgende gegevens:

PICANOL GROUP (in '000 euro)	2006	2005
Nettowinst of verlies over de periode	5.569	-4.716
Nettowinst of verlies uit voortgezette activiteiten	5.569	-4.716

	2006	2005
(in aantallen)		
Gewone aandelen op 01/01	5.900.000	5.900.000
Gewone aandelen op 31/12	5.900.000	5.900.000
Gewogen gemiddeld aantal gewone uitstaande aandelen	5.900.000	5.900.000

	2006	2005
(in euro)		
Gewone winst per aandeel	0,94	-0,80
Gewone winst per aandeel uit voortgezette activiteiten	0,94	-0,80

III.5.8. Verwaterde winst per aandeel

De verwaterde winst per aandeel van de Picanol Group is gelijk aan de gewone winst per aandeel, zowel voor het boekjaar 2006 als 2005.

PICANOL GROUP (in '000 euro)	2006	2005
Nettowinst of verlies over de periode	5.569	-4.716
Winst of verlies toerekenbaar aan de gewone aandeelhouders van de vennootschap	5.569	-4.716
Gewogen gemiddeld aantal uitstaande gewone aandelen	5.900.000	5.900.000
Gewogen gemiddeld aantal aandelen voor de verwaterde winst per aandeel	5.900.000	5.900.000

(in '000 euro)	2006	2005
Verwaterde winst per aandeel	0,94	-0,80
Verwaterde winst per aandeel uit voortgezette activiteiten	0,94	-0,80

III.6. BALANS

III.6.1. Immateriele activa

Voor de verslagperiode 2006:

PICANOL GROUP (in '000 euro)	Ontwikkelings- kosten	Concessies, Octrooien en Licenties	Cliënteel en Handelsfondsen	Overige Immateriële vaste activa	Activa in aanbouw en Vooruitbetalingen	Totaal
Per einde van de vorige verslagperiode						
Aanschaffingswaarde	4.360	16.670	0	0	0	21.030
Geaccumuleerde afschrijvingen	-627	-9.116	0	0	0	-9.743
Geaccumuleerde bijzondere waardeverminderingen	0	-429	0	0	0	-429
Nettoboekwaarde	3.733	7.125	0	0	0	10.858
Wijzigingen tijdens de verslagperiode						
Aanschaffingen	869	596	0	0	0	1.464
Afschrijvingen opgenomen als last	-553	-2.495	0	0	0	-3.048
Bijzondere waardeverminderingen	-64	-533	0	0	0	-597
Overdrachten en buitengebruikstellingen	0	-32	0	0	0	-32
Getransfereerd	0	0	0	0	0	0
Wisselkoersverschillen	0	-35	0	0	0	-35
Per einde van het boekjaar	252	-2.500	0	0	0	-2.248
Aanschaffingswaarde	5.229	16.042	0	0	0	21.271
Geaccumuleerde afschrijvingen	-1.180	-10.884	0	0	0	-12.063
Geaccumuleerde bijzondere waardeverminderingen	-64	-533	0	0	0	-597
Nettoboekwaarde	3.985	4.625	0	0	0	8.610

De aanschaffingen van de totale immateriële vaste activa binnen de Picanol Group in 2006 zijn voornamelijk het gevolg van de verdere activering van de ontwikkelingskosten binnen Picanol NV enerzijds en de acquisitie van software, eveneens binnen Picanol NV, anderzijds.

De aanschaffingen van 2006 omvatten eigen productie voor een bedrag van 0,9 miljoen euro. Deze eigen productie omvat volledig de geactiveerde ontwikkelingskosten binnen Picanol NV.

De totale nettoboekwaarde van de immateriële activa per 31 december 2006 omvat voornamelijk de volgende componenten:

- Geactiveerde ontwikkelingskosten van Picanol NV voor een nettoboekwaarde van 4,0 miljoen euro. Deze ontwikkelingskosten worden afgeschreven over een looptijd van 5 jaar.
- Verworven knowhow bij de acquisitie van Te Strake Textile met een nettoboekwaarde van 0,9 miljoen euro. Deze knowhow heeft een resterende looptijd van één jaar.
- Geactiveerde software binnen Picanol NV, inclusief een gekapitaliseerd ERP-pakket, met een totale nettoboekwaarde van 3,2 miljoen euro per 31 december 2006. Dit ERP-pakket werd voornamelijk gekapitaliseerd gedurende het boekjaar 2005 en 2006 en wordt afgeschreven over een looptijd van vijf jaar.

Het totale effect van de ontwikkelingskosten opgenomen in de resultatenrekening van 2006 bedraagt netto 0,3 miljoen euro.

Het bijzonder waardeverminderingverlies, geboekt in de IFRS-openingsbalans op de volledige netto-boekwaarde van het recht tot gebruik van het terrein door de vennootschap PST in China, werd teruggedragen in 2006 voor een bedrag van 0,43 miljoen euro, doordat het gebouw van PST gelegen op dit terrein, verkocht werd door deze vennootschap gedurende 2006.

Een bijzonder waardeverminderingverlies werd geboekt op een licentie, oorspronkelijk aangekocht door Picanol NV voor gebruik op een machine waarvan de ontwikkeling definitief stopgezet werd gedurende 2006. Dit bijzonder waardeverminderingverlies bedraagt 0,5 miljoen euro. Eveneens is een bijzonder waardeverminderingverlies opgenomen op de gekapitaliseerde ontwikkelingskosten voor dit machineplatform voor een bedrag van 0,06 miljoen euro.

De afschrijvingen op de immateriële vaste activa worden opgenomen onder de rubriek van de afschrijvingen, gedeeltelijk als onderdeel van de kosten van verkopen en gedeeltelijk onder de algemene en administratieve kosten, waartegenover de bijzondere waardeverminderingverliezen opgenomen worden in de overige bedrijfsopbrengsten/kosten.

Per 31 december 2006 omvatten de immateriële activa een pand op een handelsfonds bij Verbrugge NV voor een bedrag van 2,0 miljoen euro. De immateriële activa omvatten per einde 2006 geen contractuele verbintenissen.

Voor de verslagperiode 2005:

PICANOL GROUP (in '000 euro)	Ontwikkelingskosten	Concessies, Octrooien en Licenties	Cliënteel en Handelsfondsen	Overige Immateriële vaste activa	Activa in aanbouw en Vooruitbetalingen	Totaal
Per einde van de vorige verslagperiode						
Aanschaffingswaarde	3.283	18.999	0	0	0	22.282
Geaccumuleerde afschrijvingen	-84	-8.254	0	0	0	-8.338
Geaccumuleerde bijzondere waardeverminderingen	0	-429	0	0	0	-429
Nettoboekwaarde	3.199	10.316	0	0	0	13.515
Wijzigingen tijdens de verslagperiode						
Aanschaffingen	1.077	1.542	0	0	0	2.619
Afschrijvingen opgenomen als last	-543	-2.902	0	0	0	-3.445
Bijzondere waardeverminderingen	0	0	0	0	0	0
Overdrachten en buitengebruikstellingen	0	-1.864	0	0	0	-1.864
Getransfereerd	0	0	0	0	0	0
Wisselkoersverschillen	0	33	0	0	0	33
Per einde van het boekjaar	534	-3.191	0	0	0	-2.657
Aanschaffingswaarde	4.360	16.670	0	0	0	21.030
Geaccumuleerde afschrijvingen	-627	-9.116	0	0	0	-9.743
Geaccumuleerde bijzondere waardeverminderingen	0	-429	0	0	0	-429
Nettoboekwaarde	3.733	7.125	0	0	0	10.858

Immateriële activa die voldoen aan de opnamecriteria van IAS 38 – Immateriële activa worden opgenomen voor zover toekomstige economische voordelen waarschijnlijk zijn. Indien de realiseerbare waarde van de immateriële activa (i.e. de hoogste waarde van de reële waarde minus de verkoopkosten en de contante waarde van de kasstromen die verwacht worden voort te komen uit het voortgezette gebruik van deze activa of de vervreemding ervan) lager is dan de boekwaarde, wordt een bijzonder waardevermindering-verlies opgenomen in overeenstemming met IAS 36 – Bijzondere waardevermindering van activa.

De realiseerbare waarde van een kasstroomgenererende eenheid is gelijk aan het hoogste van de reële waarde min de verkoopkosten en de bedrijfswaarde van het actief of een kasstroomgenererende eenheid, waarbij de reële waarde gelijk is aan het bedrag dat kan worden verkregen uit haar verkoop in een transactie tussen terzake goed geïnformeerde, tot een transactie bereid zijnde partijen die onafhankelijk zijn en waarvoor de bedrijfswaarde overeenkomt met de contante waarde van de geschatte toekomstige kasstromen die naar verwachting zullen voortvloeien uit het actief of een kasstroomgenererende eenheid.

III.6.2. Goodwill

PICANOL GROUP (in '000 euro)	2006	2005
Per einde van de vorige verslagperiode		
Nettoboekwaarde	1.920	1.920
Wijzigingen tijdens de verslagperiode		
Aanschaffingen en wijzigingen in de consolidatiekring	0	0
Bijzondere waardeverminderingen	-428	0
Overdrachten en buitengebruikstellingen	0	0
Fusies en inbreng in natura	0	0
Wisselkoersverschillen	0	0
Per einde van de verslagperiode	-428	0
Nettoboekwaarde	1.492	1.920

De bijzondere waardevermindering geboekt op de goodwill gedurende het boekjaar 2006 is het gevolg van de aanvatting van de liquidatie van de groepsvennootschap BCN Laminados, die een afwaardering tot gevolg heeft van de resterende consolidatiegoodwill op deze vennootschap van 0,43 miljoen euro.

De boekwaarde van **goodwill verworven in een bedrijfscombinatie** moet toegewezen worden op een redelijke en consistente basis aan elke kasstroomgenererende eenheid of kleinste groep van kasstroomgenererende eenheden in overeenstemming met IAS 36.

De realiseerbare waarde van een kasstroomgenererende eenheid wordt bepaald aan de hand van de bedrijfswaarde. Voor de berekening van de bedrijfswaarde worden kasstroomprognoses gebruikt die gebaseerd zijn op financiële budgetten en projecties over een periode van acht jaar. Deze projecties omvatten extrapolaties gebruikmakend van het meest gerechtvaardigde groeipercentage dat niet hoger kan zijn dan het gemiddelde groeipercentage op lange termijn voor de sector waarin de kasstroomgenererende eenheid actief is, dit concreet tussen 2 en 5%.

Het management baseert zijn veronderstellingen op de prestaties in het verleden en op zijn verwachtingen over de komende jaren. De gebruikte discontovoet is gebaseerd op de gemiddelde marktrentevoet (3,7 % over een looptijd van 5 jaar), en houdt rekening met een risicofactor, afhankelijk van land tot land en variërend tussen 1,5 en 6%.

III.6.3. Materiele vaste activa

Voor de verslagperiode 2006:

PICANOL GROUP (in '000 euro)	Terreinen en Gebouwen	Installaties, Machines en Uitrusting	Meubilair en Rollend Materieel	Overige Materiële Vaste Activa	Activa in aanbouw en Vooruitbetalingen	Totaal
Per einde van de vorige verslagperiode						
Aanschaffingswaarde	36.909	175.905	11.867	1.283	1.003	226.967
Geaccumuleerde afschrijvingen	-9.507	-145.216	-7.848	-239	0	-162.810
Geaccumuleerde bijzondere waardeverminderingen	-863	-57	0	0	0	-920
Nettoboekwaarde	26.539	30.632	4.019	1.044	1.003	63.237
Wijzigingen tijdens de verslagperiode						
Wijzigingen in de consolidatiekring	0	0	0	0	0	0
Aanschaffingen	4.800	3.328	705	22	683	9.538
Afschrijvingen opgenomen als last	-1.727	-7.962	-1.622	-84	0	-11.395
Bijzondere waardeverminderingen	0	0	0	0	0	0
Overdrachten en buitengebruikstellingen	-586	-647	-190	0	-49	-1.473
Getransfereerd	612	563	-29	68	-1.214	0
Wisselkoersverschillen	-74	-322	-102	-87	-52	-637
	3.024	-5.040	-1.238	-82	-632	-3.969
Per einde van het boekjaar						
Aanschaffingswaarde	39.760	177.308	11.014	1.236	371	229.689
Geaccumuleerde afschrijvingen	-10.197	-151.717	-8.233	-274	0	-170.421
Geaccumuleerde bijzondere waardeverminderingen	0	0	0	0	0	0
Nettoboekwaarde	29.563	25.590	2.781	962	371	59.267

De totale verwerving van materiële vaste activa bedraagt 9,5 miljoen euro in vergelijking met 10,4 miljoen euro tijdens de vorige verslagperiode.

De aanschaffingen van 2006 omvatten voornamelijk de bouw van de nieuwe productievestiging voor Psi-Control Mechatronics en Verbrugge voor een bedrag van 2,1 miljoen euro en de constructie van de nieuwbouw in China voor een bedrag van 2,7 miljoen euro.

De buitengebruikstellingen van 2006 omvatten voornamelijk de verkoop van het voormalige productiegebouw van PsiControl Mechatronics met een nettoboekwaarde van 0,65 miljoen euro en de verkoop van de materiële vaste activa van de joint venture Amtech met een nettoboekwaarde van 0,22 miljoen euro.

De daling van de totale nettoboekwaarde van de materiële vaste activa is het gevolg van hogere afschrijvingen van het boekjaar in vergelijking met de aanschaffingen.

Het bijzonder waardeverminderingverlies, geboekt in de IFRS-openingsbalans op de volledige netto-boek-

waarde van het vorige gebouw van de vennootschap PST in China, werd teruggedraaid in 2006 voor een bedrag van 0,77 miljoen euro, doordat dit gebouw gedurende 2006 verkocht werd.

Het geboekte waardeverminderingverlies op machines en installaties in de IFRS-openingsbalans had betrekking op de Chinese dochtervennootschap Amtech. Deze vennootschap werd verkocht in 2006.

Er werden geen aanvullende bijzondere waardeverminderingverliezen opgenomen gedurende het boekjaar 2006.

De materiële vaste activa omvatten geen eigen geproduceerde activa per 31 december 2006.

Per 31 december 2006 omvatten de materiële vaste activa een inpandname van 99% van de aandelen van Millentex NV voor een lening aangegaan in USD ten belope van 2,6 miljoen euro.

De materiële vaste activa omvatten per einde 2006 geen contractuele verbintenissen.

Voor de verslagperiode 2005:

PICANOL GROUP (in '000 euro)	Terreinen en Gebouwen	Installaties, Machines en Uitrusting	Meubilair en Rollend Materieel	Overige Materiële Vaste Activa	Activa in aanbouw en Vooruitbetalingen	Totaal
Per einde van de vorige verslagperiode						
Aanschaffingswaarde	36.927	167.428	10.918	583	455	216.311
Geaccumuleerde afschrijvingen	-7.931	-136.699	-6.524	-67	0	-151.221
Geaccumuleerde bijzondere waardeverminderingen	-863	-57	0	0	0	-920
Nettoboekwaarde	28.133	30.672	4.394	516	455	64.170
Wijzigingen tijdens de verslagperiode						
Wijzigingen in de consolidatiekring	0	0	0	0	0	0
Aanschaffingen	134	7.645	867	250	1.473	10.369
Afschrijvingen opgenomen als last	-1.617	-8.892	-1.679	-145	0	-12.333
Bijzondere waardeverminderingen	0	0	0	0	0	0
Overdrachten en buitengebruikstellingen	-1	118	-42	0	0	75
Getransfereerd	-128	520	300	331	-1.023	0
Wisselkoersverschillen	18	569	179	92	98	956
	-1.594	-40	-375	528	548	-933
Per einde van het boekjaar						
Aanschaffingswaarde	36.909	175.905	11.867	1.283	1.003	226.967
Geaccumuleerde afschrijvingen	-9.507	-145.216	-7.848	-239	0	-162.810
Geaccumuleerde bijzondere waardeverminderingen	-863	-57	0	0	0	-920
Nettoboekwaarde	26.539	30.632	4.019	1.044	1.003	63.237

Voor de waardering van materiële vaste activa zijn de principes van IAS 36 met betrekking tot de bijzondere waardevermindering van activa van toepassing, net zoals de principes van IAS 16 met betrekking tot de gebruiksduur van belangrijke componenten van activa. De reële waarde (marktwaarde) wordt gebruikt als veronderstelde kostprijs (IFRS 1) voor bepaalde activa, zoals terreinen en gebouwen.

De herbeoordeling van de gebruiksduur van bepaalde componenten van activa is gebaseerd op een industrieel onderzoek dat werd bevestigd door de economische realiteit en de ervaring van andere entiteiten die hun jaarrekening volgens de IFRS opstellen.

De beoordeling van de materiële vaste activa in overeenstemming met de principes van IAS 36 worden op identieke wijze uitgevoerd als voor de immateriële vaste activa (III. 6.1.)

III.6.4. Activa onder financiële lease

PICANOL GROUP (in '000 euro)	31/12/2006	31/12/2005
Terreinen en gebouwen - Aanschaffingswaarde	9.858	9.858
Terreinen en gebouwen - Afschrijvingen	-2.136	-1.643
Terreinen en gebouwen - Totaal	7.722	8.215
Installaties, machines en uitrusting - Aanschaffingswaarde	6.595	6.655
Installaties, machines en uitrusting - Afschrijvingen	-957	-708
Installaties, machines en uitrusting - Totaal	5.639	5.947
Meubilair en rollend materieel - Aanschaffingswaarde	2.613	2.613
Meubilair en rollend materieel - Afschrijvingen	-1.723	-983
Meubilair en rollend materieel - Totaal	890	1.630
Immateriële activa - Aanschaffingswaarde	177	177
Immateriële activa - Afschrijvingen	-74	-38
Immateriële activa - Totaal	104	139
Totaal activa onder financiële lease	14.355	15.931

De activa onder financiële lease ingesloten in de rubriek terreinen en gebouwen omvatten voornamelijk de lease van het administratiegebouw van Picanol NV.

De activa onder financiële lease ondergebracht in de installaties, machines en uitrusting omvatten voornamelijk een productielijn van Proferro NV en een automatisatielijn van Verbrugge NV.

Meubilair en rollend materieel omvatten voornamelijk hardware van Picanol NV onder financiële lease.

Geen aanzienlijke financiële leasecontracten werden opgenomen gedurende het boekjaar 2006.

III.6.5. Dochterondernemingen, entiteiten waarover gezamenlijk de zeggenschap wordt uitgeoefend en geassocieerde deelnemingen

	2006	Deelnemings %	
		2006	2005
1. INTEGRAAL GECONSOLIDEERDE ENTITEITEN			
België			
Proferro NV	Ter Waarde 50 , 8900 Ieper	99,99%	99,99%
PsiControl Mechatronics NV	Rozendaalstraat 53 , 8900 Ieper	100,00%	100,00%
Verbrugge NV	Ter Waarde 50 , 8900 Ieper	100,00%	100,00%
Millentex NV	Ter Waarde 50 , 8900 Ieper	100,00%	100,00%
Melotte NV	Industrieweg 2019 , 3520 Zonhoven	100,00%	100,00%
Gereedschapsmakerij Melotte NV	Industrieweg 2019 , 3520 Zonhoven	100,00%	100,00%
Frankrijk			
Burckle et Cie SAS	Rue de Bourbach-le-haut 9 , 68290 Bourbach-Le-Bas	100,00%	100,00%
Etablissements Lhenry SAS	Zone Industrielle Le Temple , 42640 St Romain La Motte	100,00%	100,00%
Nederland			
Te Strake Textile BV	Dr. H. Van Doorneweg 26 , 5753 PM Deurne	100,00%	100,00%
Duitsland			
Günne Webmaschinenfabrik GmbH & CO, KG	Möhnestrasse 2 , 59519 Möhnese-Günne	100,00%	100,00%
Günne Webmaschinenfabrik GmbH	Möhnestrasse 2 , 59519 Möhnese-Günne	100,00%	100,00%
Spanje			
BCN Laminados SL	Apartado de Correos no. 35 , 08430 La Roca del Vallés	100,00%	100,00%
Italië			
GTP Milano Srl	Via Archimede 31 , 20041 Agrate Brianza (Milano)	100,00%	100,00%
Turkije			
GTP Istanbul	Merkez Mah., Yildirim Bayazid Cad. 179/2 34197 Yenibosna - Istanbul	99,75%	99,75%
Roemenië			
PsiControl Mechatronics Srl	Campului Street 1, 505400 Rasnov, Brasov county	100,00%	0,00%
Volksrepubliek China			
Picanol (Suzhou Ind. Park) Textile Machinery Co. Ltd	Fengting Road/ Songzhuan Road, SIP, Suzhou	100,00%	100,00%
GTP Shanghai	30 A, Aidu Road, Waigaoqiao FTZ, Shanghai	100,00%	100,00%
Picanol (Suzhou) Trading Co. Ltd	Fengting Avenue/ Songzhuan Road, SIP, Suzhou	100,00%	0,00%
Zuid-Korea			
Picanol Korea Co. Ltd	1120-10 , Joongri-Dong , Seo-Gu , Daegu	0,00%	100,00%
Indonesië			
PT GTP Bandung	Jl. Moh. Toha KM 5.3 , 56 40261 Bandung	99,00%	99,00%
Singapore			
Picanol Overseas PTE Ltd	Raffles Place 20 17-00 , 048620 Singapore	0,00%	100,00%
USA			
GTP Greenville Inc	1801 Rutherford Road , Greenville S.C. 29609	100,00%	100,00%
Mexico			
GTP Mexico SA de CV	Avena No 475 Col. Granjas Mexico , 08400 Mexico D.F.	99,99%	99,99%
Brazilië			
GTP São Paulo	Rua do Tecelão 310 , 13478-721 Americana SP	100,00%	99,99%
2. PROPORTIONEEL GECONSOLIDEERDE ENTITEITEN			
Zweden			
PSI-Control AB	Ostergradsgatan 12 , 43153 Moelndal	0,00%	50,00%
Volksrepubliek China			
Amtech Precision Machinery (Suzhou) CO LTD	Youxin Lu 18 , 215007 Suzhou , Jiangsu Province	0,00%	50,00%
3. NIET-GECONSOLIDEERDE ENTITEITEN			
België			
Symatex CVBA	A. Reyerslaan 80 , 1030 Brussel	34,00%	34,00%
Bedrijvencentrum Westhoek	Industrielaan , 8900 Ieper	12,82%	12,82%

III.6.6. Overige financiële investeringen

PICANOL GROUP (in '000 euro)	2006	2005
Reële waarde per einde van de vorige verslagperiode	103	103
Wijzigingen tijdens de verslagperiode		
Wijzigingen in de consolidatiekring	0	0
Aanschaffingen en toevoegingen	0	0
Overdrachten en terugbetalingen	0	0
Afnames in de reële waarde	0	0
Valutakoersverschillen	0	0
Reële waarde per einde van de verslagperiode	103	103

Deze rubriek omvat alle niet-geconsolideerde investeringen, bovendien zijn deze investeringen niet-beursgenoteerde entiteiten. De reële waarde is gelijk aan de kostprijs aangepast voor duurzame kapitaalwinsten of -verliezen.

Er vonden geen bewegingen plaats in de overige financiële investeringen gedurende het boekjaar 2006 en 2005.

III.6.7. Langlopende vorderingen

PICANOL GROUP (in '000 euro)	31/12/2006		31/12/2005			
	Intrest-dragende handels-vorderingen	Waar-borgen	Intrest-dragende overige vorderingen	Intrest-dragende handels-vorderingen	Waar-borgen	Intrest-dragende overige vorderingen
Per einde van de vorige verslagperiode						
Aanschaffingswaarde	35.835	305	3.577	48.440	319	3.577
Geaccumuleerde waardeverminderingen	0	0	0	0	0	0
Nettoboekwaarde	35.835	305	3.577	48.440	319	3.577
Wijzigingen tijdens de verslagperiode						
Wijzigingen in de consolidatiekring	0	0	0	0	0	0
Aanschaffingen	5.747	50	0	10.546	0	0
Impact discontering	0	0	0	0	0	0
Terugbetalingen	0	-56	0	0	-14	0
Waardeverminderingen	0	0	0	0	0	0
Terugnemingen van waardeverminderingen	0	0	0	0	0	0
Getransfereerd	-19.678	0	-3.577	-22.675	0	0
Valutakoersverschillen	27	0	0	-476	0	0
Andere	0	0	0	0	0	0
Per einde van de verslagperiode						
Aanschaffingswaarde	21.931	299	0	35.835	305	3.577
Geaccumuleerde waardeverminderingen	0			0	0	0
Nettoboekwaarde	21.931	299	0	35.835	305	3.577

De intrestdragende handelsvorderingen omvatten volledig exportfinancieringen opgenomen door Picanol NV. De marktwaarde van deze exportfinancieringen benaderen de nettoboekwaarde, doordat deze vorderingen verzekerd zijn en eveneens intrestdragend aan een marktconforme rentevoet. Deze lange termijnvorderingen hebben vooral betrekking op de volgende landen: Turkije, Brazilië, Mexico, Polen en Egypte.

De intrestdragende overige vorderingen omvatten gedurende 2005 volledig een langetermijnvordering op de voormalige President & CEO voor een bedrag van 3,58 miljoen euro. Dit bedrag is betaalbaar in oktober 2007, waardoor dit in 2006 getransfereerd werd van de lange termijn naar de korte termijn overige vorderingen.

III.6.8. Voorraden

PICANOL GROUP	(in '000 euro)	31/12/2006	31/12/2005
Grond- en hulpstoffen	Aanschaffingswaarde	45.383	44.323
Grond- en hulpstoffen	Waardeverminderingen	-12.892	-12.161
Grond- en hulpstoffen		32.491	32.162
Goederen in bewerking	Aanschaffingswaarde	15.773	17.439
Goederen in bewerking	Waardeverminderingen	-657	-2.097
Goederen in bewerking		15.117	15.342
Gereed product	Aanschaffingswaarde	15.538	10.943
Gereed product	Waardeverminderingen	-2.187	-641
Gereed product		13.352	10.302
Handelsgoederen	Aanschaffingswaarde	0	0
Handelsgoederen	Waardeverminderingen	0	0
Handelsgoederen		0	0
Vooruitbetalingen	Aanschaffingswaarde	220	214
Vooruitbetalingen	Waardeverminderingen	0	0
Vooruitbetalingen		220	214
Bestellingen in uitvoering	Aanschaffingswaarde	0	0
Bestellingen in uitvoering	Waardeverminderingen	0	0
Bestellingen in uitvoering		0	0
Totaal voorraden		61.178	58.020

De stijging van de geconsolideerde voorraad met 3,2 miljoen euro is voornamelijk het gevolg van een stijging in de voorraad afgewerkte machines per 31 december 2006 in vergelijking met 2005 als gevolg van een tijdsverschil.

De toename van de afgeschreven voorraden opgenomen in de winst- en verliesrekening over 2006 bedraagt 0,8 miljoen euro.

Per 31 december 2006 omvatten de voorraden geen panden als zekerheid tot enige verplichtingen. De Picanol Group heeft per einde 2006 geen contractuele verbintenissen aangaande voorraden.

III.6.9. Handelsvorderingen en overige vorderingen

Handelsvorderingen op de balansdatum omvatten te ontvangen bedragen uit de verkoop van goederen en het leveren van diensten voor 69,3 miljoen euro (2005: 76,9 miljoen euro).

Een voorziening is aangelegd voor de geschatte oninbare bedragen uit de verkoop van goederen voor 8,3 miljoen euro (2005: 7,5 miljoen euro). Deze voorziening is bepaald in overeenstemming met de ervaring uit het verleden met betrekking tot wanbetaling.

Overige vorderingen omvatten per einde 2006 (14,5 miljoen euro) vooral een vordering op de voormalige President & CEO voor een bedrag van 3,8 miljoen euro die betaalbaar is in oktober 2007 en een BTW-vordering in Picanol NV van 3,5 miljoen euro. Daarnaast omvatten de overige vorderingen een veelheid aan kleinere bedragen in de overige groepsvennootschappen.

De overige vorderingen per 31/12/2005 (13,0 miljoen euro) omvatten voornamelijk een BTW-vordering van 5,7 miljoen euro en vooruitbetaalde inkomstenbelasting voor een bedrag van 3,2 miljoen euro, naar aanleiding van een bijzondere aanslag aangaande een aandelenoptieplan.

Kredietrisico

De belangrijkste vlottende financiële activa van de groep zijn de geldmiddelen en kasequivalenten, handels- en overige vorderingen, en voorraden die de maximale blootstelling van de groep vertegenwoordigen aan het kredietrisico met betrekking tot financiële activa.

Het kredietrisico van de groep is voornamelijk toe te schrijven aan haar handelsvorderingen. De bedragen die in de balans worden gepresenteerd zijn zonder de voorzieningen voor dubieuze debiteuren, geschat door het management van de groep op basis van ervaringen uit het verleden en hun inschatting van de huidige economische omgeving.

Het kredietrisico op geldmiddelen is beperkt, aangezien de tegenpartijen in dat geval banken zijn met hoge kredietwaardigheid toegekend door internationale credit rating kantoren.

III.6.10. Geldmiddelen en kasequivalenten

Geldmiddelen en kasequivalenten omvatten geldmiddelen aangehouden door de groep en bankdeposito's op korte termijn met een oorspronkelijke looptijd van ten hoogste 3 maanden. De boekwaarde van deze activa komt ongeveer overeen met hun reële waarde:

PICANOL GROUP (in '000 euro)	31/12/2006	31/12/2005
Opvraagbare bankdeposito's - op ten hoogste 3 maanden	0	0
Geldmiddelen	16.485	18.134
Totaal geldmiddelen en kasequivalenten	16.485	18.134

III.6.11. Aandelenkapitaal

PICANOL GROUP (in '000 euro)	31/12/2006	31/12/2005
Uitgegeven aandelen		
5 900 000 gewone aandelen zonder nominale waarde	7.400	7.400
Volledig volstorte aandelen		
5 900 000 gewone aandelen zonder nominale waarde	7.400	7.400

III.6.12. Uitgiftepremie

PICANOL GROUP (in '000 euro)	
Balans per 31 december 2004	1.332
Premie op de uitgifte van eigenvermogensinstrumenten tijdens 2005	0
Lasten van de uitgifte van eigenvermogensinstrumenten tijdens 2005	0
Balans per 31 december 2005	1.332
Premie op de uitgifte van eigenvermogensinstrumenten tijdens 2006	0
Lasten van de uitgifte van eigenvermogensinstrumenten tijdens 2006	0
Balans per 31 december 2006	1.332

III.6.13. Pensioenen en gelijkaardige verplichtingen

PENSIOENPLANNEN

Verscheidene entiteiten binnen de Picanol Group hebben toegezegd-pensioenregelingen en/of toegezegde-bijdragenregelingen.

De toegezegd-pensioenregelingen die typisch een pensioen voorzien in verhouding tot de verloning en de diensttijd zijn enkel terug te vinden in Belgische entiteiten. Deze plannen zijn verzekerd.

TOEGEZEGD-PENSIOENREGELINGEN – VOORZIENINGEN VOOR TOEGEZEGDE-BIJDRAGENREGELINGEN

De bedragen betaald door de Picanol Group aan de toegezegde-bijdragenregelingen:

PICANOL GROUP (in '000 euro)	2006	2005
Betaalde bijdragen	754	903

De premiebetalingen omvatten gedurende het boekjaar 2006 en 2005 enkel recurrente bedragen.

TOEGEZEGD-PENSIOENREGELINGEN – VOORZIENINGEN VOOR TOEGEZEGD-PENSIOENREGELINGEN

Reconciliatie tussen de geboekte voorziening personeelsbeloningen en de nettoverplichting voor toegezegd-pensioenregelingen:

PICANOL GROUP (in '000 euro)	2006
Balans	
Voorzieningen - personeelsbeloningen - lange termijn	6.485
Voorzieningen - personeelsbeloningen - korte termijn	1.035
Geboekte provisies niet herwerkt volgens IAS19	891
Nettoverplichting toegezegd-pensioenregeling	6.629

De bedragen opgenomen in de balans met betrekking tot de toegezegd-pensioenregelingen:

PICANOL GROUP (in '000 euro)	2006	2005
Toegezegd - pensioenverplichtingen - gefinancierde plannen	5.489	7.074
Reële waarde van de fondsbeleggingen	-4.285	-5.359
Tekort voor de gefinancierde plannen	1.204	1.715
Toegezegd - pensioenverplichtingen - niet-gefinancierde plannen	6.197	6.706
Niet opgenomen actuariële winsten en verliezen	-773	-1.081
Netto verplichting op balansdatum	6.629	7.340
Opgenomen in de balans		
Netto verplichting op balansdatum	6.629	7.340

De bedragen opgenomen in de winst- en verliesrekening met betrekking tot de toegezegd-pensioenregelingen:

PICANOL GROUP (in '000 euro)	2006	2005
Aan het dienstjaar toegerekende pensioenlasten	255	333
Rentelasten	519	513
Verwacht rendement op fondsbeleggingen	-213	-205
Afschrijving van de actuariële verliezen (winsten)	494	619
Verliezen (winsten) op verplichtingsverminderingen	-1.057	
Verliezen (winsten) op verplichtingsafwikkelingen	748	
Netto periodieke pensioenlast	746	1.260
Werkelijk rendement op fondsbeleggingen in de huidige periode	233	133

De wijzigingen in de pensioenverplichtingen:

PICANOL GROUP (in '000 euro)	2006	2005
Pensioenverplichtingen aan het begin van het boekjaar	13.780	13.096
Aan het dienstjaar toegerekende pensioenlasten	255	333
Rentelasten	519	513
Bijdragen van de participanten	55	49
Actuariële (winsten)/verliezen	239	1.109
Betaalde pensioenverplichtingen	-1.197	-1.309
Betaalde premies	-28	-11
Verplichtingsverminderingen van het plan	-1.074	0
Verplichtingsafwikkelingen van het plan	-862	0
Pensioenverplichtingen op het einde van het boekjaar	11.686	13.780

De wijzigingen in de reële waarde van de fondsbeleggingen:

PICANOL GROUP (in '000 euro)	2006	2005
Reële waarde van de fondsbeleggingen		
aan het begin van het boekjaar	5.359	4.934
Verwacht rendement op fondsbeleggingen	213	224
Actuariële (winsten)/verliezen op de fondsbeleggingen	20	-91
Werkgeversbijdragen	1.456	1.563
Bijdragen van de leden	55	49
Betaalde pensioenverplichtingen	-1.197	-1.309
Betaalde premies	-28	-11
Verplichtingsafwikkelingen van het plan	-1.594	0
Reële waarde van de fondsbeleggingen op het einde van het boekjaar	4.285	5.359

De voornaamste actuariële hypothesen gebruikt op balansdatum (gewogen gemiddelden):

PICANOL GROUP	31/12/2006	31/12/2005
Discontovoet	4,50%	4,00%
Verwacht rendement op fondsbeleggingen	4,50%	4,00%
Geschatte loonsverhogingen	2,88% - 7,03%	2,88% - 7,03%

Toegezegd - pensioenverplichtingen

PICANOL GROUP (in '000 euro)	2006	2005
Toegezegd - pensioenverplichtingen - gefinancierde plannen	5.489	7.074
Reële waarde van de fondsbeleggingen	4.285	5.359
Tekort voor de gefinancierde plannen	1.204	1.715

III.6.14. VOORZIENINGEN

Voor de verslagperiode 2006

PICANOL GROUP (in '000 euro)	Productwaarborgen	Leefmilieurisico's	Herstructureringslasten	Geschillen	Andere risico's en lasten	Totaal
Per einde van de vorige verslagperiode	2.608	1.321	93	996	106	5.125
Wijzigingen tijdens de verslagperiode						
Toevoegingen	2.747	80	92	120	79	3.117
Bestedingen	-2.152	0	-75	-400	-6	-2.633
Terugnemingen	-252	0	0	-366	-45	-663
Getransfereerd	0	0	0	0	0	0
Wisselkoersverschillen	0	0	0	0	0	0
Per einde van de verslagperiode	2.951	1.401	110	350	134	4.946
Op meer dan 1 jaar	10	1.401	18	0	29	1.459
Op ten hoogste 1 jaar	2.941	0	92	350	105	3.487
Totaal	2.951	1.401	110	350	134	4.946

De voorzieningen voor productwaarborgen hebben voornamelijk betrekking op garanties verbonden aan de verkoop van weefmachines. De voorzieningen worden berekend op basis van historische kosten aan gaande productwaarborgen verbonden aan de levering van goederen en prestaties. Deze provisie wordt op jaarlijkse basis herberekend op basis van de werkelijke kosten van het vorige boekjaar.

De voorziening voor leefmilieurisico's dekt uitsluitend de vervuilingrisico's verbonden aan terreinen gesitueerd in België.

De wijziging van de voorziening geschillen in 2006 omvat de besteding van een voorziening aangelegd voor de opzegging van een agentuurcontract en de terugname van een voorziening met betrekking tot een patentzaak, waarvoor geen noodzaak meer voor een provisie.

Voor de verslagperiode 2005

PICANOL GROUP (in '000 euro)	Productwaarborgen	Leefmilieurisico's	Herstructureringslasten	Geschillen	Andere risico's en lasten	Totaal
Per einde van de vorige verslagperiode	2.717	1.300	669	496	10	5.192
Wijzigingen tijdens de verslagperiode						
Toevoegingen	2.202	21	86	500	106	2.916
Bestedingen	-2.311	0	-236	0	-10	-2.557
Terugnemingen	0	0	-426	0	0	-426
Getransfereerd	0	0	0	0	0	0
Wisselkoersverschillen	0	0	0	0	0	0
Per einde van de verslagperiode	2.608	1.321	93	996	106	5.125
Op meer dan 1 jaar	239	1.321	19	496	0	2.075
Op ten hoogste 1 jaar	2.369	0	74	500	106	3.050
Totaal	2.608	1.321	93	996	106	5.125

III.6.15. Rentedragende leningen

Voor de verslagperiode 2006

PICANOL GROUP (in '000 euro)	Met vervalddag binnen het jaar	Met vervalddag tussen 1 en 5 jaar	Met vervalddag na meer dan 5 jaar	Totaal Lange Termijn
Financiële lease	2.091	5.261	6.378	11.640
Kredietinstellingen	2.950	3.129	0	3.129
Exportfinancieringen	18.123	18.661	0	18.661
Overige leningen	0	0	0	0
Totaal rentedragende verplichtingen op meer dan 1 jaar	23.163	27.051	6.378	33.430
Kredietinstellingen	765			
Totaal rentedragende verplichtingen op ten hoogste 1 jaar	765			
Totaal korte termijn	23.928			

Voor de verslagperiode 2005

PICANOL GROUP (in '000 euro)	Met vervalddag binnen het jaar	Met vervalddag tussen 1 en 5 jaar	Met vervalddag na meer dan 5 jaar	Totaal Lange Termijn
Financiële lease	2.150	6.676	6.822	13.498
Kredietinstellingen	4.385	6.625	6	6.631
Exportfinancieringen	20.966	30.865	0	30.865
Totaal rentedragende verplichtingen op meer dan 1 jaar	27.501	44.166	6.828	50.994
Kredietinstellingen	8.010			
Totaal rentedragende verplichtingen op ten hoogste 1 jaar	8.010			
Totaal korte termijn	35.511			

De rentedragende leningen van de groep bedragen 57,4 miljoen euro vergeleken met 86,5 miljoen euro op het einde van 2005.

De daling van de rentedragende leningen tegenover 2005 is vooral het gevolg van een daling van de exportfinanciering veroorzaakt door het feit dat minder nieuwe exportfinancieringen werden aangegaan, dit tegenover de terugbetalingen van de exportfinancieringen gedurende het boekjaar 2006. Eveneens werden een groot gedeelte van de rentedragende leningen op ten hoogste 1 jaar niet hernieuwd in 2006 en werden deze terugbetaald aan de kredietinstellingen.

De exportfinancieringen betaalbaar na één jaar zijn aangegaan tegen een vaste rente. Het openstaand saldo werd voor 89,5% aangegaan in EUR en voor 10,5% in USD. Hun gemiddelde resterende looptijd per 31 december 2006 was 27 maanden voor de financieringen in EUR en 23 maanden voor de financieringen in USD.

De andere rentedragende leningen betaalbaar na één jaar dragen een vaste rente. De rentelast van deze leningen gaat van 4,6% tot 4,7% per jaar in EUR, en van 6,8% per jaar in USD. Per 31 december 2006 waren 34,3% van de leningen aangegaan in EUR en 65,7% in USD.

Het grootste deel van de financiële verplichtingen van de groep worden centraal aangegaan en beheerd door Picanol NV.

De financiële schulden omvatten een lening van 3,7 miljoen USD aangegaan door GTP Greenville Inc., een 100% dochteronderneming van Picanol NV. De lening is onderworpen aan de volgende "debt covenants" op het niveau van GTP Greenville:

- a). Senior funded debt to EBITDA ratio: niet meer dan 3,25 tot 1,00 tot 31/12/2004 en afnemend nadien;
- b). Tangible net worth: niet minder dan 9.000.000 USD;
- c). Capital expenditures: niet meer dan 1.200.000 USD;
- d). Cash flow coverage ratio: niet minder dan 1 tot 1 tot 30/09/2004 en afnemend nadien;
- e). Limitation on debt: geen bijkomende schuld;
- f). Dividends management fees: niet meer dan 2.000.000 USD;

III.6.16. Overige schulden

Voor de verslagperiode 2006

PICANOL GROUP (in '000 euro)	Met vervalddag binnen het jaar	Met vervalddag tussen 1 en 5 jaar	Totaal
Ontvangen voorschotten klanten	0	0	0
Overige verplichtingen	0	0	0
Totaal overige verplichtingen	0	0	0

Op het einde van het boekjaar 2006 waren de overige schulden van Picanol Group nihil.

III.6.17. Financiële leaseverplichtingen

PICANOL GROUP (in '000 euro)	Minimale Lease-betalingen 31/12/2006	Contante waarde van de Minimale Lease-betalingen 31/12/2006	Minimale Lease-betalingen 31/12/2005	Contante waarde van de Minimale Lease-betalingen 31/12/2005
Leasebetalingen vervallend binnen het jaar	2.671	2.091	2.780	2.150
Tussen 1 en 5 jaar	6.889	5.261	8.515	6.676
Na 5 jaar	8.147	6.378	8.915	6.822
Totale leasebetalingen	17.707	13.731	20.210	15.648
Toekomstige financiële lasten	-3.976	0	-4.562	0
Contante waarde van de leaseverplichtingen	13.731	13.731	15.648	15.648
Minus betalingen die binnen het jaar vervallen		-2.091		-2.150
Betalingen die na 1 jaar vervallen		11.640		13.498

De geconsolideerde financiële leases hebben voornamelijk betrekking op het administratiegebouw van Picanol NV, installaties van Proferro NV en Verbrugge NV, en hard- en software van Picanol NV. De totale

financiële lasten variëren tussen 5,8% en 16,5% per jaar. De reële waarde van de financiële leases bedraagt 13,7 miljoen euro per einde 2006 tegenover 15,7 miljoen per 31 december 2005.

De daling van de reële leaseverplichtingen is te wijten aan het feit dat geen aanzienlijke nieuwe leaseverplichtingen opgenomen werden gedurende 2006.

III.6.18. Financiële derivaten

De Picanol Group beheert een portefeuille van afgeleide producten (“derivaten”) om risico’s af te dekken met betrekking tot valutakoersverschillen die voortvloeien uit bedrijfs- en financiële activiteiten. Het is het beleid van de groep niet deel te nemen in speculatieve of hefboomtransacties of derivaten aan te houden of uit te geven voor handelsdoeleinden.

Picanol NV heeft vreemde valuta indekkingen in de vorm van termijncontracten. Deze betreffen voornamelijk termijnverkoopcontracten, waarbij USD en in mindere mate JPY verkocht worden op termijn. De marktwaarde van deze termijncontracten waarvoor geen onderliggende activa of passiva bestaan zijn verantwoord door de geplaatste maar niet gefactureerde bestellingen.

De vennootschap en de groep van vennootschappen heeft daarnaast nog een intrest swap op de USD lening aangegaan door GTP Greenville. De marktwaarde wordt in de resultaten erkend.

Overzicht van de termijnwisselcontracten op 31 december 2006 (-= opbrengst en += kost):

PICANOL GROUP (in '000 euro)	Referentie-bedrag	Marktwaarde	P/L impact
Termijnaankoopcontracten < 6 maanden	0	0	0
Termijnaankoopcontracten > 6 maanden	0	0	0
Subtotaal termijnaankoopcontracten	0	0	0
Termijnverkoopcontracten < 6 maanden	4.286	4.424	-138
Termijnverkoopcontracten > 6 maanden	731	754	-23
Subtotaal termijnverkoopcontracten	5.017	5.178	-161
Interest Rate Swaps (IRS)	3.000	3.037	-37
Subtotaal termijnverkoopcontracten	3.000	3.037	-37
TOTAAL	8.017	8.215	-198

Overzicht van de termijnwisselcontracten op 31 december 2005 (-= opbrengst en += kost):

GROEP PICANOL In ('000) EUR	Referentie-bedrag	Marktwaarde	P/L impact
Termijnaankoopcontracten < 6 maanden	0	0	0
Termijnaankoopcontracten > 6 maanden	0	0	0
Subtotaal termijnaankoopcontracten	0	0	0
Termijnverkoopcontracten < 6 maanden	1.254	1.216	38
Termijnverkoopcontracten > 6 maanden	0	0	0
Subtotaal termijnverkoopcontracten	1.254	1.216	38
TOTAAL	1.254	1.216	38

De herwaardering naar marktwaarde van de financiële instrumenten wordt in de resultatenrekening opgenomen in de rubriek “overige financiële lasten en opbrengsten”.

III.6.19. Handels- en overige verplichtingen

Handels- en overige verplichtingen omvatten uitstaande bedragen voor handelaankopen en lopende lasten.

De daling van de handels- en overige verplichtingen met 3,1 miljoen euro in 2006 tegenover 2005 is voornamelijk toe te schrijven aan een daling van de handelsverplichtingen, want de overige verplichtingen daartegenover bleven constant tegenover 2005 (+ 0,5 miljoen euro).

De daling van de handelsverplichtingen (- 3,6 miljoen euro) is voornamelijk het gevolg van tijdsverschillen in overgemaakte betalingen per einde 2006 en 2005.

III.7. DIVERSEN

III.7.1. Operationele leaseovereenkomsten

PICANOL GROUP (in '000 euro)	31/12/2006	31/12/2005
Betalingen vervallend binnen het jaar	2.665	1.795
Tussen 1 en 5 jaar	4.836	3.455
Na 5 jaar	100	639
Minimale toekomstige leasebetalingen	7.601	5.889

Operationele leasebetalingen vertegenwoordigen huurbedragen te betalen door de groep voor bepaalde van haar industriële en/of kantooreigendommen en voor bepaalde uitrustingen met betrekking tot de productie, logistiek en/of administratie.

In het boekjaar 2006 werd een bedrag van 2,7 miljoen euro opgenomen als huurkosten in de resultatenrekening, tegenover 1,7 miljoen in 2005.

III.7.2. Gebeurtenissen na balansdatum

Zie jaarverslag pag. 20. Deze gebeurtenissen hebben geen materiële impact op de winst- en verliesrekening of het eigen vermogen van de groep.

III.7.3. Transacties met verbonden partijen

TEGENPARTIJ	SOORT TRANSACTIE	BALANSPOSITIE	RESULTATENREKENING
Pasma NV	Remuneratie	0	-500.107
Yves Steverlynck	Remuneratie	0	-167.683
Comm. V.A. Berlau	Remuneratie	0	-240.000
Groep Buraco	Dading	0	-700.000
Jan Coene	Divers	3.771.010	-31.413
Cimarron Corp.	Huur	0	-423.121 USD

De kosten voor Pasma zijn inclusief bedrijfswagen en een vergoeding voor de heer Patrick Steverlynck in GTP Greenville (54.000 USD).

De kosten voor Yves Steverlynck zijn inclusief verzekeringspremies, bedrijfswagen en een eenmalige storting in de groepsverzekering.

Voor de andere vergoedingen zie jaarverslag pag. 45.

III.7.4. Vergoeding van het Managementcomité

Zie jaarverslag pag. 45

III.7.5. Valutakoersen

in euro	ISO	Gemiddelde koersen		Slotkoersen	
		2006	2005	2006	2005
Braziliaanse Real	BRL	0,366106	0,336830	0,354610	0,360881
Zwitserse Frank	CHF	0,634037	0,646036	0,622278	0,643087
Chinese Yuan (Renminbi)	CNY	0,099588	0,098703	0,097286	0,105042
Indonesische Roepie (1000)	IDR	0,086730	0,082292	0,084431	0,086237
Japanse Yen	JPY	0,006808	0,007310	0,006372	0,007194
Mexicaanse Peso	MXN	0,072623	0,074338	0,069862	0,079327
Roemeense Lei	RON	0,284639		0,295508	
Turkse Lira	TRY	0,555605	0,599986	0,536481	0,628931
US Dollar	USD	0,792288	0,807318	0,759301	0,847458

III.7.6. Personeel

In eenheden	31/12/2006			31/12/2005		
	Integrale Consolidatie	Proportionele Consolidatie	Totaal	Integrale Consolidatie	Proportionele Consolidatie	Totaal
Directie	17	0	17	22	0	22
Bedienden	726	0	726	686	5	691
Arbeiders	1.577	0	1.577	1.633	40	1.673
Gemiddeld aantal personen tewerkgesteld	2.333	0	2.333	2.286	45	2.331
Gemiddeld aantal personen tewerkgesteld in België	1.488	0	1.488	1.465	0	1.465
Bezoldigingen en andere personeelskosten (in '000 euro)	98.757	0	98.757	97.649	78	97.727

III.7.7. Audit en niet-auditdiensten verleend door de commissaris

Overzicht van de auditvergoedingen en bijkomende diensten voor de groep verleend door de auditors en entiteiten verbonden aan de auditor voor de verslagperiode die afsluit op 31 december 2006 - zie jaarverslag pag. 46.

III.7.8. Voorwaardelijke activa en verplichtingen

De Picanol Group heeft de volgende voorwaardelijke activa en verplichtingen per 31 december 2006:

Picanol NV heeft een in pandname van 99% van de aandelen Millentex NV voor een lening in USD ten belope van 2,6 miljoen euro.

III.7.9. Overige

Emissierechten

Gedurende 2005 werden emissierechten toegekend aan de Picanol Group. Deze rechten omvatten een te verwaarlozen bedrag, waardoor deze niet opgenomen werden in de boekhouding. Gedurende 2006 bleven deze emissierechten verwaarloosbaar.

Risicofactoren

In overeenstemming met artikel 96, 1° van het Wetboek van vennootschappen, zoals gewijzigd bij Wet van 13 januari 2006, geeft de vennootschap een getrouw overzicht van de ontwikkeling en de resultaten van het bedrijf en van de positie van de vennootschap, alsmede een beschrijving van de voornaamste risico's en onzekerheden waarmee zij geconfronteerd wordt.

Als wereldspeler wordt de Picanol Group geconfronteerd met de geopolitieke situatie waarin onze klanten zich bevinden. Daarenboven is onze financiële concurrentiepositie sterk afhankelijk van structurele wisselkoersschommelingen. Voortdurende technologische ontwikkelingen zijn eveneens onontbeerlijk om onze positie als wereldspeler in de sector te bestendigen.

IV. ENKELVOUDIGE JAARREKENING PICANOL NV

PICANOL NV (in '000 euro)	2006	2005
VASTE ACTIVA	59.481	61.205
Immateriële vaste activa	2.939	3.746
Materiële vaste activa	10.788	10.207
Financiële vaste activa	45.754	47.252
VLOTTENDE ACTIVA	127.594	148.159
TOTAAL ACTIVA	187.075	209.364
EIGEN VERMOGEN	56.776	54.331
Kapitaal	7.400	7.400
Uitgiftepremies	1.332	1.332
Reserves	43.656	43.657
Overgedragen winst	4.387	1.942
Kapitaalsubsidies	0	0
VOORZIENINGEN EN UITGESTELDE BELASTINGEN	7.434	7.598
SCHULDEN	122.864	147.435
Schulden op meer dan 1 jaar	20.047	33.959
Schulden op minder dan 1 jaar en overlopende rekeningen	102.817	113.476
TOTAAL PASSIVA	187.075	209.364
OMZET	324.566	302.118
BEDRIJFSWINST	6.826	-5.288
FINANCIËLE RESULTATEN	-851	138
UITZONDERLIJKE RESULTATEN	-1.601	-1.625
BELASTINGEN	-40	-3.191
WINST VAN HET BOEKJAAR	4.334	-9.966

TOELICHTING BIJ DE ENKELVOUDIGE JAARREKENING

Toelichting bij de rubrieken van de balans en resultatenrekeningen van de moedermaatschappij Picanol NV

Het balanstotaal van Picanol NV is gedaald met 22,3 miljoen euro van 209,4 miljoen euro per einde 2005 naar 187,1 miljoen euro per 31 december 2006. Deze was voornamelijk het gevolg van een aanzienlijke daling in de exportfinanciering tegenover 2005.

De omzet van Picanol NV is gestegen in 2006 met 7,4 % tegenover 2005 van 302,1 miljoen euro naar 324,6 miljoen euro. Deze wijziging in de omzet was voornamelijk het gevolg van een volumestijging van de verkochte machines. De brutomarge (bedrijfsopbrengsten verminderd met de waarde van handelsgoederen, grond- en hulpstoffen, diensten en diverse goederen) steeg van 54,4 miljoen euro in 2005 naar 69,1 miljoen euro per einde 2006 in absolute waarde. De brutomarge ten opzichte van de omzet evolueerde van 18,0 % in 2005 naar 21,3% in 2006. Deze stijging van de brutomarge was enerzijds het gevolg van een stijging in de gerealiseerde marges op de verkoop van weefmachines en anderzijds het gevolg van maatregelen tot kostenbesparing. Het bedrijfsresultaat steeg met 12,1 miljoen euro tot 6,8 miljoen euro per einde 2006.

De netto uitzonderlijke kosten bedroegen 1,6 miljoen euro per einde 2006, voornamelijk als gevolg van betalingen plaatsgevonden in het kader van dadingsovereenkomsten (1,2 miljoen euro) en van een afwaardering van de participatie in de vennootschap BCN Laminados (0,9 miljoen euro), doordat de vereffening van deze entiteit aangevat werd in 2006.

De nettoboekwaarde van de deelnemingen in verbonden ondernemingen en de vorderingen op desbetreffende ondernemingen werden beoordeeld en bekrachtigd door de Raad van Bestuur.

In overeenstemming met artikel 96, 1° van het Wetboek van vennootschappen, zoals gewijzigd bij Wet van 13 januari 2006, geeft de vennootschap een getrouw overzicht van de ontwikkeling en de resultaten van het bedrijf en van de positie van de vennootschap, alsmede een beschrijving van de voornaamste risico's en onzekerheden waarmee zij geconfronteerd wordt.

Als wereldspeler wordt de Picanol Group geconfronteerd met de geopolitieke situatie waarin onze klanten zich bevinden. Daarenboven is onze financiële concurrentiepositie sterk afhankelijk van structurele wisselkoersschommelingen. Voortdurende technologische ontwikkelingen zijn eveneens onontbeerlijk om onze positie als wereldspeler in de sector te bestendigen.

Aanvullende honoraria commissaris

Zie jaarverslag pag. 46.

Bijkantoren van de vennootschap

Picanol NV heeft drie bijkantoren: Picanol Beijing Representative Office, Picanol Guangzhou Representative Office en Picanol Shanghai Representative Office.

Financiële instrumenten

Picanol NV heeft vreemde valuta indekkingen in de vorm van termijncontracten. Deze termijncontracten hebben een totale nominale waarde van 5,0 miljoen euro en de positieve marktwaarde per 31 december 2006 van deze instrumenten bedraagt 0,2 miljoen euro. Deze marktwaarde werd erkend in de resultatenrekening van de vennootschap per 31 december 2006 voor zover zij betrekking heeft op bestaande balansposities per 31 december 2006. De termijncontracten waarvoor geen onderliggende balanspositie bestaat per 31 december 2006 zijn behandeld als cashflow hedges. Deze posities zijn verantwoord door de geplaatste doch niet gefactureerde bestellingen. Voor het boekjaar 2006 omvatten alle openstaande termijncontracten cash flow hedges. De inzet van derivatieve instrumenten gebeurt in geen geval voor speculatieve doeleinden. De vennootschap heeft voor het overige geen enkele vorm van financiële instrumenten.

Belangenconflicten

Zoals wettelijk voorzien in het vennootschapsrecht en zoals ook voorgeschreven in het "Corporate Governance Charter" van de Raad van Bestuur van Picanol Group, wordt van de leden van de Raad van Bestuur verwacht dat ze de voorzitter vooraf informeren over agendapunten waaromtrent zij rechtstreeks of onrechtstreeks een met de onderneming strijdig belang van vermogensrechtelijke aard hebben en dat zij zich onthouden van deelname aan de beraadslaging en de stemming daarover. Een tegenstrijdig belang van vermogensrechterlijke aard in de zin van Artikel 523 Wetboek van vennootschappen werd vastgesteld op 23 maart 2006 en op 13 februari 2007. Voor meer bijzonderheden verwijzen wij naar het hoofdstuk "Corporate Governance" in dit jaarverslag.

Verslag van de commissaris

De commissaris heeft een verklaring zonder voorbehoud afgeleverd met betrekking tot de statutaire jaarrekening van Picanol NV.

VERSLAG VAN DE COMMISSARIS

Verlag van de commissaris over de geconsolideerde Financiële staten afgesloten op 31 december 2006 Gericht tot de algemene vergadering van aandeelhouders

Aan de aandeelhouders,

Overeenkomstig de wettelijke en statutaire bepalingen, brengen wij u verslag uit in het kader van ons mandaat van commissaris dat ons werd toevertrouwd. Dit verslag omvat ons oordeel over de geconsolideerde financiële staten evenals de vereiste bijkomende vermeldingen en inlichtingen.

Verklaring over de geconsolideerde financiële staten zonder voorbehoud

Wij hebben de controle uitgevoerd van de geconsolideerde financiële staten van PIKANOL NV (“de vennootschap”) en haar dochterondernemingen (samen “de groep”), opgesteld in overeenstemming met de International Financial Reporting Standards zoals aanvaard binnen de Europese Unie en met de in België van toepassing zijnde wettelijke en bestuursrechtelijke voorschriften. Deze geconsolideerde financiële staten bestaan uit de geconsolideerde balans op 31 december 2006, de geconsolideerde winst-en verliesrekening, het geconsolideerde mutatieoverzicht van het eigen vermogen, het geconsolideerde kasstroomoverzicht en een overzicht van de belangrijkste gehanteerde grondslagen voor financiële verslaggeving en toelichtingen. Het geconsolideerde balanstotaal bedraagt 255.860 (000) euro en de geconsolideerde winst (aandeel van de groep) van het boekjaar bedraagt 5.569 (000) euro.

De financiële staten van een aantal vennootschappen opgenomen in de consolidatiekring, met een balanstotaal van 9.467 (000) euro en met een totale omzet van het boekjaar van 10.257 (000) euro werden gecontroleerd door andere revisoren. Onze verklaring over de hierbijgevoegde geconsolideerde financiële staten is, voor zover deze betrekking heeft op bedragen betreffende deze vennootschappen, gesteund op de verslagen van deze andere revisoren.

Het opstellen van de geconsolideerde financiële staten valt onder de verantwoordelijkheid van de raad van bestuur. Deze verantwoordelijkheid omvat onder meer: het ontwerpen, implementeren en in stand houden van een interne controle met betrekking tot het opstellen en de getrouwe weergave van de geconsolideerde financiële staten zodat deze geen afwijkingen van materieel belang, als gevolg van fraude of van fouten, bevatten, het kiezen en toepassen van geschikte grondslagen voor financiële verslaggeving, en het maken van boekhoudkundige ramingen die onder de gegeven omstandigheden redelijk zijn.

Het is onze verantwoordelijkheid een oordeel over deze geconsolideerde financiële staten tot uitdrukking te brengen op basis van onze controle. Wij hebben onze controle uitgevoerd overeenkomstig de wettelijke bepalingen en volgens de in België geldende controlenormen, zoals uitgevaardigd door het Instituut der Bedrijfsrevisoren. Deze controlenormen vereisen dat onze controle zo wordt georganiseerd en uitgevoerd dat een redelijke mate van zekerheid wordt verkregen dat de geconsolideerde financiële staten geen afwijkingen van materieel belang bevatten.

Overeenkomstig deze controlenormen, hebben wij controlewerkzaamheden uitgevoerd ter verkrijging van controle-informatie over de in de geconsolideerde financiële staten opgenomen bedragen en toelichtingen. De selectie van deze controlewerkzaamheden is afhankelijk van onze beoordeling welke een inschatting omvat van het risico dat de geconsolideerde financiële staten afwijkingen van materieel belang bevatten als gevolg van fraude of van fouten. Bij het maken van onze risico-inschatting houden wij rekening met de bestaande interne controle van de groep met betrekking tot het opstellen en de getrouwe weergave van de geconsolideerde financiële staten ten einde in de gegeven omstandigheden de gepaste werkzaamheden te bepalen maar niet om een oordeel over de effectiviteit van de interne controle van de groep te geven. Wij hebben tevens de gegrondheid van de grondslagen voor financiële verslaggeving, de redelijkheid van

de boekhoudkundige ramingen gemaakt door de vennootschap, alsook de voorstelling van de geconsolideerde financiële staten als geheel beoordeeld. Ten slotte, hebben wij van de raad van bestuur en van de verantwoordelijken van de vennootschap de voor onze controlewerkzaamheden vereiste ophelderingen en inlichtingen verkregen. Wij zijn van mening dat de door ons verkregen controle-informatie, samen met de verslagen van andere revisoren waarop wij gesteund hebben, een redelijke basis vormt voor het uitbrengen van ons oordeel.

Naar ons oordeel, en op basis van de verslagen van de andere revisoren, geven de geconsolideerde financiële staten een getrouw beeld van de financiële toestand van de groep per 31 december 2006, en van haar resultaat en kasstromen voor het boekjaar eindigend op die datum, in overeenstemming met de International Financial Reporting Standards zoals aanvaard binnen de Europese Unie en met de in België van toepassing zijnde wettelijke en bestuursrechtelijke voorschriften.

Bijkomende verklaringen en inlichtingen

Het opstellen en de inhoud van het geconsolideerde jaarverslag vallen onder de verantwoordelijkheid van de raad van bestuur.

Het is onze verantwoordelijkheid om in ons verslag de volgende bijkomende vermeldingen en inlichtingen op te nemen die niet van aard zijn om de draagwijdte van onze verklaring over de geconsolideerde financiële staten te wijzigen:

- Het geconsolideerde jaarverslag behandelt de door de wet vereiste inlichtingen en stemt overeen met de geconsolideerde financiële staten. Wij kunnen ons echter niet uitspreken over de beschrijving van de voornaamste risico's en onzekerheden waarmee de groep wordt geconfronteerd, alsook van haar positie, haar voorzienbare evolutie of de aanmerkelijke invloed van bepaalde feiten op hun toekomstige ontwikkeling. Wij kunnen evenwel bevestigen dat de verstrekte gegevens geen onmiskenbare inconsistenties vertonen met de informatie waarover wij beschikken in het kader van ons mandaat.
- Zoals vermeld in de toelichting bij de geconsolideerde financiële staten wensen wij de aandacht te vestigen op:
 - Conform de dadingsovereenkomsten afgesloten op 16 maart 2005 en ingevolge de dadingsovereenkomst en aandeelhoudersovereenkomst afgesloten op 23 maart 2006 heeft de vennootschap enerzijds de ontvangen bedragen en anderzijds de betaalde bedragen opgenomen respectievelijk als overige bedrijfsopbrengsten en overige bedrijfsuitgaven in het resultaat over 2006.
 - Conform de terugbetalingsovereenkomst dd 10 oktober 2004, heeft Picanol NV een vordering op de heer Jan Coene ten belope van 3.576.831,60 euro welke per 31 december 2006 is opgenomen als een korte termijn overige vordering. We verwijzen hieromtrent naar de gebeurtenissen na balansdatum waarbij Picanol NV de taxatie heeft aanvaard te ondergaan in de vennootschapsbelasting in het aanslagjaar 2003 van de sign-up premie uitbetaald aan de heer Jan Coene en de detaxatie van eenzelfde bedrag in het aanslagjaar 2005 teneinde de terugstorting van bedrijfsvoorheffing te bekomen aan de heer Jan Coene. Deze terugstorting zal worden aangewend ter voldoening van de nog uitstaande vorderingen van Picanol NV ten aanzien van de heer Jan Coene.

Brussel, 20 maart 2007
De commissaris
DELOITTE Bedrijfsrevisoren
BV o.v.v.e. CVBA
Vertegenwoordigd door
William Blomme
Kurt Dehoorne


DE JAREN '90

70
JAAR

Begin 1990 produceert Picanol een recordaantal machines én realiseert het zijn hoogste omzet sinds zijn ontstaan. Maar in de tweede helft van het jaar komt er een abrupt einde aan dit succes. De oorzaken zijn de conjunctuurdaling, de recessie in de VS en de golferisis. Dit resulteert in een groot aantal annulaties en uitstel van bestellingen. De komende jaren moeten meer dan 150 medewerkers het bedrijf verlaten. Deze tegenslagen beletten Picanol niet om zijn koers verder te zetten. Het bedrijf investeert

in montagelijnen, nieuwe apparatuur en montagerobots. Ook R&D blijft essentieel. In 1992 komt een nieuwe generatie luchtweefmachines op de markt: de OMNI en de DELTA.

In 1993 behaalt Picanol het ISO9001-certificaat, een garantielabel voor de kwaliteit van de producten en diensten. In 1994 zorgt de groep voor verdere expansie door de oprichting van de joint-venture Suzhou Picanol Textile Machinery Works (STP). In 1995 start de montage van weefmachines in China: de GA733 (de Chinese versie van de GTM-A). In 1997 introduceert Picanol de Gamma, een volledig nieuwe grijperweefmachine. In 1998 wordt het Duitse Günne Webmaschinenfabrik overgenomen. De textielsector gaat door een nieuwe crisis wat bij Picanol resulteert in de herstructurering van 1999. Daarbij verliezen ongeveer 300 werknemers hun baan. In 1999 verwerft Picanol de resterende 40% van de aandelen van SPT en sticht het Suzhou Textile Machinery Ltd (PST), een 100% dochteronderneming van Picanol.



AANDELEN EN NOTERING

Sinds 1966 noteert de Picanol Group op Euronext Brussel onder de code PIC (ISIN code BE0003807246). Op 31 december 2006 werd het maatschappelijk kapitaal vertegenwoordigd door 5.900.000 Picanolaandelen. Er hebben zich in de loop van 2006 geen wijzigingen voorgedaan in

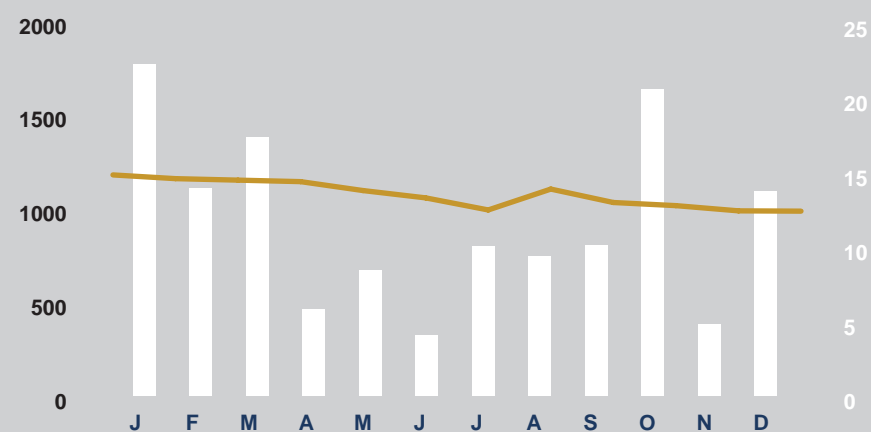
het aantal Picanolaandelen. Met betrekking tot de huidige kapitaalstructuur waren er op 31 december 2006 geen uitstaande aandelenopties, warrants noch converteerbare obligaties.

De beurskapitalisatie op 31 december 2006 bedroeg 73,28 miljoen euro.



Financiële kalender

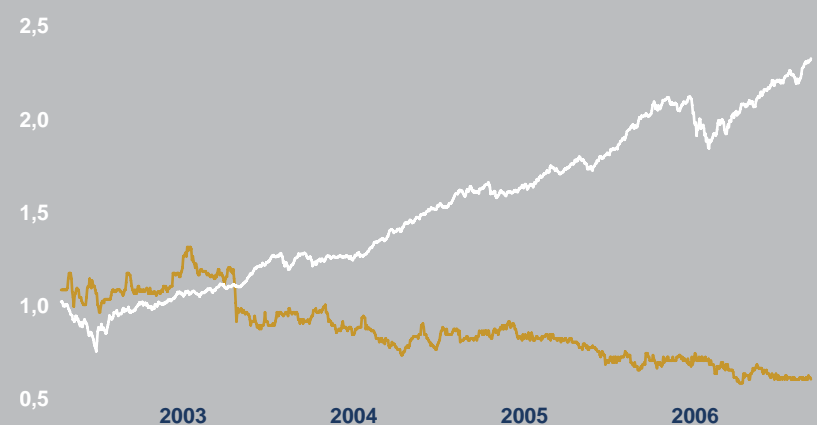
Betaalbaarstelling van het dividend	19 april 2007
Trading update Q1	16 mei 2007
Bekendmaking van halfjaarlijkse resultaten	29 augustus 2007
Trading update Q3	24 oktober 2007
Bekendmaking van jaarresultaten	19 maart 2008
Jaarlijkse algemene vergadering	16 april 2008



■ Slotkoers van het aandeel over 2006 (in euro)
 ■ Gemiddeld dagelijks handelsvolume over 2006



■ Evolutie slotkoers van het aandeel over 2006 (in %)
 ■ Belgium All Shares Index over 2006 (in %)



■ Evolutie slotkoers van het aandeel over de laatste vier jaar (in %)
 ■ Belgium All Shares Index over de laatste vier jaar (in %)

DIVIDEND

Het dividendbeleid van de Picanol Group is het resultaat van een jaarlijkse afweging inzake return voor de aandeelhouders en het beschikbaar houden van vrije cashflow om opportuniteiten voor

verdere groei te financieren. In dit kader stelt de Raad van Bestuur aan de Algemene Vergadering voor om een brutodividend van 0,32 euro per aandeel uit te keren.



2000-2006

70
JAAR

Na de teruggang van eind jaren '90 knoopt Picanol in 2000 opnieuw met winst aan. De OMNIplus kent zijn lancering als opvolger van de OMNI. In 2000 neemt Picanol een groter aandeel in Protronic. Er komt een nieuwe bedrijfsstructuur met klantgerichte, globale en onafhankelijke businessunits. Er volgt een periode van (inter)nationale groei. In het kader van de strategische uitbouw van Picanols activiteiten voor derden (OEMs) worden een aantal acquisities gerealiseerd.

De belangrijke technologische kennis en knowhow die Picanol in de laatste decennia verzameld heeft, is ook in aanverwante of totaal andere industrietakken toepasbaar. Picanol bevestigt daarom zijn strategie om de verkoop van deze technologie aan derde partijen te stimuleren. Deze diversificatie bouwt verder op bestaande competenties van de groep, namelijk de kennis van en toegang tot de textielmarkten, en ontwikkelings- en productieknowhow.



In 2001 worden Verbrugge NV en Steel Heddle Inc. (Verenigde Staten) overgenomen. Te Strake Textile (Nederland) en Lhenry (Frankrijk) komen in 2002 Picanol versterken. In 2002 worden de resterende aandelen van Protronic en Melotte overgenomen. In november 2002 wordt de nieuwe GamMax-weefmachine voorgesteld. In 2003 wordt o.a. Burcklé (Frankrijk) deel van de groep, en worden GTP Bandung (Indonesië), GTP São Paulo (Brazilië) en GTP Mexico opgericht. 'Picanol Group' wordt voortaan gebruikt als collectieve naam voor alle groepsactiviteiten.

In 2004 ontstaat er commotie omtrent het vergoedingspakket van de voormalige President & CEO. Na een woelige periode wordt in 2005 Chris Dewulf verkozen tot nieuwe President & CEO van de Picanol Group. Ook wordt er een nieuwe Raad van Bestuur verkozen. Nog in 2005 wordt de luchtweefmachine OMNIplus 800 gelanceerd. Begin 2006 wordt een nieuwe organisatiestructuur geïmplementeerd met nadruk op de weefmachineactiviteiten en de OEM-business. Om de activiteiten van Verbrugge, PsiControl Mechatronics en de R&D-afdeling samen te brengen, start in maart 2006 een nieuwbouwproject op de K. Steverlyncklaan. In 2006 worden nieuwe weefmachines op de markt gebracht: de OMNIjet, OMNIplus 800 TC en de TERRYplus 800.

ADRESSEN

België

Picanol

Ter Waarde 50
8900 Ieper
Tel. +32 57 22 21 11
Fax +32 57 22 22 20

Proferro

Ter Waarde 50
8900 Ieper
Tel. +32 57 22 21 11
Fax +32 57 22 22 00

Verbrugge

K. Steverlyncklaan
8900 Ieper
Tel. +32 57 22 28 97
Fax +32 57 22 22 55

PsiControl Mechatronics

K. Steverlyncklaan
8900 Ieper
Tel. +32 57 21 88 33
Fax +32 57 21 88 55

Melotte

Industrieweg 2019
3520 Zonhoven
Tel. +32 11 81 30 25
Fax +32 11 81 39 54

Brazilië

GTP São Paulo

Rua do Tecelão, 310
13478-721 Americana SP
Tel. +55 19 3478 9600
Fax +55 19 3478 9608

Duitsland

Günne

Möhnestrasse 2
59519 Möhnese-Günne
Tel. +49 29 24 9707 0
Fax +49 29 24 9707 77

Frankrijk

Burcklé

Rue de Bourbach-le-Haut 9
68290 Bourbach-le-Bas
Tel. +33 3 89 82 8989
Fax +33 3 89 82 8359

Lhenry

Zone Industrielle Le Temple
42640 Saint-Romain-la-Motte
Tel. +33 4 77 71 31 04
Fax +33 4 77 72 36 33

Indonesië

GTP Bandung

Jl. Moh. Toha Km 5,3 no. 56
40261 Bandung
West Java
Tel. +62 22 521 1865
Fax +62 22 520 0591

Italië

GTP Milano

Via Archimede 31
20041 Agrate Brianza
Milano
Tel. +39 039 641 15 22
Fax +39 039 688 12 47

Mexico

GTP Mexico

Avena No. 475 Col. Granjas México
08400 Mexico DF
Tel. +52 55 56 57 1740
Fax +52 55 56 57 0041

Nederland

Te Strake Textile

Dr. H. Van Doorneweg 26, 5753 PM
Deurne
PO Box 244 5750 AE Deurne
Tel. +31 493 326 222
Fax +31 493 326 352

Roemenië

PsiControl Mechatronics Srl

Campului Street 1
505400 Rasnov
Brasov County
Tel: +40-268-230081
Fax: +40-268-230015

Turkije

GTP Istanbul

Merkez Mah.
Yıldırım Bayazıd Cad.
No: 179/2
34197 Yenibosna - Istanbul
Tel. +90 212 652 99 00
Fax +90 212 652 99 30

Verenigde Staten

GTP Greenville

1801 Rutherford Road
Greenville SC 29609
PO Box 1867 Greenville SC 29602
Tel. +1 864 288 5475
Fax +1 864 987 0972

Volksrepubliek China

Picanol Beijing Representative Office

B0811, Hui Bin Office Building
No. 8 Beichendong St. Chaoyang District
Beijing 100101
Tel. +86 10 8498 3189
Fax +86 10 8498 1905

Picanol Guangzhou Representative Office

Room 701, Office Tower China Hotel
Lihua Lu, Guangzhou 510015
Guangdong Province
Tel. +86 20 86 266110
Fax +86 20 86 666040

Picanol Shanghai Representative Office

Room 618, Summit Center
No 1088 Yan An Road West
Shanghai 200052

Picanol SIP (Suzhou Industrial Park) Textile Machinery

Picanol (SuZhou) Trading
FengTing Road/Songzhuan Road, Kua-Tang,
Suzhou Industrial Park, Suzhou 215122
Jiangsu Province
Tel. +86 512 6287 0688
Fax +86 512 6287 0710



WOORDENLIJST

Aftermarket	De markt voor het leveren van aanvullende producten en diensten aan weverijen, naast de markt voor de verkoop van weefmachines (basis of primaire markt)
Airjet	Luchtweefmachine
CFT	Customer Focus Team
CNC-machine	Computer Numerical Control. Het begrip slaat op de computergestuurde regeling van werktuigmachines.
CRT	Customer Relation Team
Denim	Jeansstof
Drive switched reluctance	Geschakelde reluctantiemotortecnologie
Gravity point	Buitenlandse vestiging van de Picanol Group onder de vorm van een dochteronderneming
GTP	Global Textile Partner
Hevel	Elke kettingdraad loopt door een hevel. De hevels worden in groepen gemonteerd op het weefraam
IAS	International Accounting Standards
IFRS	International Financial Reporting Standards
Kader	zie weefraam
Lamel	Stalen strip die zich individueel op de kettingdraad bevindt. Als een kettingdraad breekt valt de lamel door het eigen gewicht en stopt de weefmachine
Man-machine interface	Verbinding tussen operator en machine
Mechatronica	Combinatie van mechanische, elektronische en softwaresystemen
Non-tempered	Ongehard (staal)
Nozzle	Blazer voor luchtinsertie, zorgt via een luchtsteel voor de insertie van de inslagdraad
OEM	Original Equipment Manufacturer, fabrikanten van producten of componenten die geïntegreerd worden in de producten van een ander bedrijf
PCB	Printed circuit boards, of printplaten
PST	Picanol-Suzhou Textile Machinery Systems
PTS	Picanol Tex-Machinery Systems
R&D	Research & Development, Onderzoek & Ontwikkeling
Rapier	Grijperweefmachine
Riet	Samenstelling van lamellen die beweegt tussen de kettingdraad. Het riet slaat de inslagdraad aan tegen het weefsel
Terry (towel)	Badhanddoekstof
THT	through-hole-technology, technologie om componenten te monteren met behulp van aansluitingen door de printplaat heen (ook wel insertie genoemd)
Tire cord	Weefsel ter versteviging van autobanden
SMD	surface mounted device, of oppervlak gemonteerd component (tegen de printplaat aan)
Versatiliteit	Eigenschap van een weefmachine om verschillende soorten weefsels te kunnen weven
WCM	World Class Manufacturing
Weefmachine	Machine waarop een weefsel wordt verkregen uit twee groepen draden. De draden in de lengterichting heten kettingdraden of scheringdraden, die loodrecht daarop inslagdraden
Weefraam	Het weefraam of kader beweegt een kettingdraad op en neer in een weefmachine
WHO	Wereldhandelsorganisatie

INVESTOR RELATIONS

Algemene en financiële informatie over de Picanol Group (persberichten, jaarbrochures, jaarrekeningen, financiële kalender, corporate governance charter,...) is beschikbaar in het Nederlands en het Engels op de corporate website www.picanolgroup.com. Jaarbrochures of een afschrift van de integrale versie van de niet-geconsolideerde jaarrekening zijn kosteloos verkrijgbaar via de afdeling Corporate Communication.

Het jaarverslag is verkrijgbaar in het Nederlands en het Engels op de website van de Picanol Group www.picanolgroup.com en op de maatschappelijke zetel van de vennootschap.

The annual report is available in Dutch and English on the website of the Picanol Group www.picanolgroup.com and at the registered office of the company.

De Nederlandstalige versie van dit verslag moet als officiële versie worden beschouwd.

Verantwoordelijke uitgever:

Jurgen Couvreur

Vice-President Finance & Administration

Ter Waarde 50

8900 Ieper

België





Picanol NV
Ter Waarde 50
8900 Ieper
Tel. +32 57 222 111
Fax +32 57 222 220
www.picanolgroup.com