



**GECONSOLIDEERDE & GEAUDITEERDE  
RESULTATEN H1 2011**

**PICANOL GROUP REALISEERT STERKE  
OMZET- EN WINSTGROEI IN EERSTE  
JAARHELFT**

**Persconferentie - Ieper, 30 augustus 2011**

- Sterk halfjaar voor de weefmachinedivisie: omzet +46% vs H1 2010
- Aanhoudend hoge vraag naar Picanolweefmachines in H1 2011
- Naar het einde van Q2 vertraagde de wereldvraag naar weefmachines, onder meer door de volatiele grondstoffenprijzen en een beperktere beschikbaarheid van financiële middelen voor investeringen.
- Positieve impact op verkoop wisselstukken & accessoires.



- Sterk halfjaar voor de divisie Industries: omzet +27% vs H1 2010
- Proferro H1 2011:
  - Toenemende activiteit bij bestaande klanten en toenemende trend in vrijgave nieuwe projecten
  - Uitbreiding klantenportefeuille
  - Engineered Casting Solutions:  
3 pijlerstrategie gieten – afwerken – montage wordt meer en meer door de markt gewaardeerd
  - Prijzen grondstoffen op hoog niveau (metalen, cokes,.....)



- PsiControl Mechatronics H1 2011:
  - Focus op customized controllers (grote klanten, groeisegmenten)
  - Toenemende activiteit bij bestaande klanten, ook in vrijgave nieuwe projecten
  - Rasnov: succesvolle tandem met leper
  - Moeilijke uitlevering elektronica componenten nu genormaliseerd




# FINANCIËLE GEGEVENS H1 2011



# Winst-en-verliesrekening

<i>(in '000 euro)</i>	30/06/2011	30/06/2010
Opbrengsten	260.057	179.687
Kosten van verkopen	-197.415	-140.459
<b>BRUTOWINST</b>	<b>62.641</b>	<b>39.228</b>
<b>Brutowinst % op omzet</b>	<b>24,09%</b>	<b>21,83%</b>
Algemene en administratieve kosten	-7.975	-9.478
Verkoop- en marketingkosten	-8.041	-7.463
Overige bedrijfsopbrengsten	95	102
Overige bedrijfsuitgaven	-80	-1.394
<b>RESULTAAT VAN BEDRIJFSACTIVITEITEN</b>	<b>46.640</b>	<b>20.994</b>
Financieringsopbrengsten	527	498
Financieringskosten	-341	-591
Overige financiële opbrengsten	815	844
Overige financiële lasten	-784	-669
<b>WINST OF VERLIES VOOR BELASTINGEN</b>	<b>46.857</b>	<b>21.077</b>
Belastingen	-12.260	-5.155
<b>WINST OF VERLIES</b>	<b>34.597</b>	<b>15.922</b>
<b>AANDEEL VAN DE GROEP IN WINST OF VERLIES</b>	<b>34.597</b>	<b>15.922</b>
<b>REBIT</b>	<b>46.624</b>	<b>22.286</b>



Mio euro

▪	<b>REBIT H1 2010</b>	<b>+ 22,3</b>
▪	Weaving Machines:	
•	Machineverkoop: 46% volumestijging	+ 15,0
•	Margestijging	+ 3,0
•	Omzetstijging aftermarket & accessories activiteiten	+ 1,5
▪	Industries:	
•	30% stijging in omzet naar derden/machinebusiness	+ 2,7
•	Toegenomen verkoop Weaving Machines	+ 2,4
▪	Consolidatie-aanpassingen	- 0,3
▪	<b>REBIT H1 2011</b>	<b>+ 46,6</b>



<b>Werkkapitaal</b>	<b>30/06/2011</b>	<b>31/12/2010</b>
Voorraden en bestellingen in uitvoering	52.312	47.741
Handelsvorderingen		
Handelsvorderingen > 1 jaar	1.163	3.693
Handelsvorderingen < 1jaar	95.363	78.135
Handelsverplichtingen	-56.819	-49.386
Ontvangen voorschotten	-13.107	-18.246
Ander werkkapitaal		
Belastingen en sociale lasten	-14.625	-14.166
Andere schulden	-3.935	-3.501
<b>Werkkapitaal</b>	<b>60.352</b>	<b>44.271</b>
<b>Werkkapitaal % op omzet</b>	<b>13%</b>	<b>11%</b>
<b>Wijziging in werkkapitaal</b>	<b>16.081</b>	
excl wijziging in afschrijvingen activa	-1.040	
<b>Wijziging in brutowerkkapitaal</b>	<b>15.041</b>	



PICANOL GROUP (in '000 euro)	30/06/2011	31/12/2010
<b>VASTE ACTIVA</b>	<b>62.353</b>	<b>67.032</b>
Immateriële vaste activa	5.731	5.902
Goodwill	0	0
Materiële vaste activa	53.304	55.215
Andere financiële vaste activa	79	79
Vorderingen op meer dan één jaar	1.163	3.693
Uitgestelde belastingsvorderingen	2.076	2.143
<b>VLOTTENDE ACTIVA</b>	<b>199.611</b>	<b>153.639</b>
Voorraden en bestellingen in uitvoering	52.312	47.741
Grond- en hulpstoffen	31.812	28.085
Goederen in bewerking	10.191	9.838
Gereed product	10.212	9.750
Vooruitbetalingen	97	68
Handelsvorderingen	80.869	56.473
Overige vorderingen	14.494	21.662
Geldmiddelen en kasequivalenten	51.936	27.763
<b>TOTAAL ACTIVA</b>	<b>261.964</b>	<b>220.671</b>



<b>PICANOL GROUP</b> (in '000 euro)	<b>30/06/2011</b>	<b>31/12/2010</b>
<b>EIGEN VERMOGEN</b>	<b>130.760</b>	<b>98.948</b>
Kapitaal	21.720	21.720
Uitgiftepremies	1.518	1.518
Reserves	108.280	73.683
Omrekeningsverschillen	-758	2.027
<i>Eigen vermogen toewijsbaar aan de aandeelhouders</i>	<i>130.760</i>	<i>98.948</i>
Minderheidsbelangen	0	0
<b>VERPLICHTINGEN OP MEER DAN EEN JAAR</b>	<b>26.372</b>	<b>22.559</b>
Pensioenen en soortgelijke verplichtingen	9.522	10.076
Voorzieningen	1.751	1.754
Uitgestelde belastingen en belastingslatenties	7.850	2.209
Intrestdragende financiële verplichtingen	7.249	8.520
Financiële leases	6.545	7.363
Kredietinstellingen	704	1.157
Overige schulden	0	0
<b>VERPLICHTINGEN OP TEN HOOGSTE EEN JAAR</b>	<b>104.832</b>	<b>99.167</b>
Pensioenen en soortgelijke verplichtingen	1.276	1.276
Voorzieningen	5.368	5.741
Prov. curr. - warranty	4.358	4.381
Prov. curr. - restructuring	38	309
Prov. curr. - pending litigation	0	20
Prov. curr. - other	971	1.031
Intrestdragende financiële verplichtingen	2.994	4.073
Long term debt - loans - current portion	0	0
Long term debt - exportfinancing - current portion	1.265	2.083
Obligations under finance lease - current	1.729	1.790
Short term debt - loans	0	200
Handelsschulden	54.906	49.386
Winstbelastingen	6.709	2.778
Overige verplichtingen	33.579	35.913
Ontvangen vooruitbetalingen	13.107	18.246
Bezoldigingen en sociale lasten	16.537	14.166
Overige verplichtingen	373	233
Overlopende rekeningen	3.562	3.268
<b>TOTAAL PASSIVA</b>	<b>261.964</b>	<b>220.671</b>



# Beknopte kasstroomtabel

PICANOL GROUP (in '000 euro)	30/06/2011	30/06/2010
<b>Resultaat van de bedrijfsactiviteiten</b>	<b>46.640</b>	<b>20.994</b>
Afschrijvingen op immateriële en materiële vaste activa	4.447	4.545
Bijzondere waardeverminderingen van activa	0	260
Waardeverminderingen op activa	-1.040	562
Wijzigingen in de voorzieningen	-930	-2.622
Winst/verlies op de vervreemding van activa	101	181
<b>Bruto kasstroom uit bedrijfsactiviteiten</b>	<b>49.217</b>	<b>23.920</b>
Wijzigingen in het werkkapitaal	-15.042	5.366
<b>Kasstroom uit bedrijfsactiviteiten</b>	<b>34.175</b>	<b>29.286</b>
Winstbelasting	-2.698	-1.664
<b>Nettokasstroom uit bedrijfsactiviteiten</b>	<b>31.477</b>	<b>27.621</b>
Ontvangen intrest	527	498
Investerings in immateriële vaste activa	-348	-571
Investerings in materiële vaste activa	-2.760	-1.627
<b>Nettokasstroom uit investeringsactiviteiten</b>	<b>-2.581</b>	<b>-1.700</b>
Betaalde intrest	-341	-591
Toename/ (Afname) van exportfinancieringen	-1.265	-2.773
Terugbetalingen van intrestdragende financiële verplichtingen	1.085	-7.967
<b>Kasstroom uit financieringsactiviteiten</b>	<b>-2.692</b>	<b>-11.331</b>
Effect van wisselkoerswijzigingen	-2.032	3.381
<b>Wijzigingen in de geldmiddelen en kasequivalenten</b>	<b>24.172</b>	<b>17.971</b>
Nettokaspositie begin van de periode	27.763	27.534
Nettokaspositie einde van de periode	51.936	45.505
	<b>24.173</b>	<b>17.971</b>



op 31/12/2010	notionele intrestaftrek (max.7jaar overdraagbaar)	Compenseerbare verliezen (onbeperkt)	Totaal te recupereren
Picanol	0 €	16.159.014 €	16.159.014 €
Proferro	1.312.733 €	8.799.121 €	10.111.854 €
Verbrugge	0 €	634.676 €	634.676 €
PsiControl	500.154 €	7.095.586 €	7.595.740 €
			<b>34.501.284 €</b>



op 30/06/2011	notionele intrestaftrek (max.7jaar overdraagbaar)	Compenseerbare verliezen (onbeperkt)	Totaal te recupereren
Picanol	0 €	0 €	0 €
Proferro	0 €	7.272.549 €	7.272.549 €
Verbrugge	0 €	0 €	0 €
PsiControl	0 €	5.929.154 €	5.929.154 €
			<b>13.201.703 €</b>



# Outlook



- Financiële outlook H2 2011: omzet op niveau van H2 2010
- Ondanks vertraging order intake is orderboek voor de tweede jaarhelft goed gevuld
- Verwachte afkoeling van de weefmachinemarkt in 2012
- Industries: verdere groei in 2011
  - Proferro: focus op troeven HWS-lijn en aanbieden van totaaloplossingen
  - PsiControl Mechatronics: verdere uitbouw van R&D- en engineeringactiviteiten en 'customized controllers'
  - Gerichte investeringen met automatisatie en robotisering




- Europese beurs
  - Technologisch uithangbord
  - High-end marktsegmenten (technical)
  - Alleen leper machines (12 topmachines)
- Nieuwe machines:
  - OMNI*plus* Summum
  - OptiMax:
    - Positieve grijper
    - Brede weefmachines (tot 540 cm)
- Picanol = R&D én productontwikkeling!











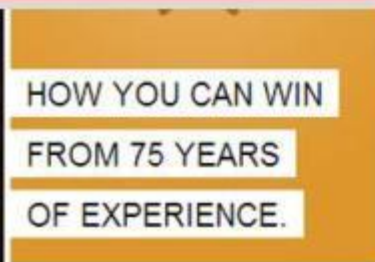


[HOME](#) [THE FIT TO WIN MANIFESTO](#) [TESTIMONIALS](#) [HOW YOU CAN WIN FROM 75 YEARS OF EXPERIENCE.](#) [INNOVATIONS & PRODUCTS](#)



# [www.picanol.be/fittowin](http://www.picanol.be/fittowin)

...nc. Viewers have  
...ledge  
... that this was  
... more cost of the



- Personeelsevolutie

	<i>H1 2011</i>	<i>H1 2010</i>
leper	<b>1.250</b>	<b>1.138</b>
Wereldwijd	<b>2.040</b>	<b>1.904</b>

- Momenteel vacatures voor:

- Junior Sales Developer Industries, Elektrotechnieker (Proferro), Service Manager PRC (Picanol), Ontwerpingenieur PsiControl Mechatronics, Young Engineers, ontbramers, CNC-bedieners,...

- Jonge ingenieurs, ontbramers, CNC-bedieners: knelpuntberoepen



# Vragen?

